

# СОЦИО-ПОЛИТИЧЕСКИЙ барометр

июль 2017

Отчет составленный:

Дору Петруци – [doru.petruti@imas.md](mailto:doru.petruti@imas.md)

Виорелия Беженарь – [viorelia.bejenari@imas.md](mailto:viorelia.bejenari@imas.md)

[www.imas.md](http://www.imas.md)

**imas**

## **МЕТОДОЛОГИЯ**

### **выборка:**

стратифицированная, вероятностная, трехступенчатая;

### **объем выборки:**

1111 респондентов, 18 лет и более;

### **критерии стратификации:**

12 административных территориальных единиц (АТЕ). жилая среда (городская и сельская). размер городских населенных пунктов (3 вида). тип сельских местностей (коммуна/ село);

### **этапы рандомизации:**

населенный пункт (76 выбранных населенных пунктов), домохозяйство, человек;

### **репрезентативность:**

выборка репрезентативна для взрослого населения Республики Молдова, за исключением Приднестровья; максимальная погрешность составляет  $\pm 3,0\%$ ;

### **интервью:**

Были проведены 70-ю операторами по месту жительства респондентов, на румынском и русском языках;

### **период сбора данных:**

22 июня – 09 июля 2017;

### **заказчик исследования:**


Демократическая Партия Молдовы

## Структура выборки


*...социо-демографический профиль*

переменная	Группа	число людей	процент
пол	мужской	464	41.8%
	женский	647	58.2%
возраст	18-25 лет	131	11.8%
	26-40 лет	265	23.9%
	41-55 лет	265	23.9%
	56-70 лет	367	33.0%
	более 71 лет	83	7.4%
образование	неполное среднее	116	10.4%
	общая или профессиональная школа	465	41.9%
	лицей/колледж	205	18.5%
	высшее образование	324	29.1%
	не отвечает	1	0.1%
занятость	работает	432	38.9%
	временно не работает	163	14.7%
	не работает	515	46.3%
	не отвечает	1	0.1%
национальность	молдаванин/румын	914	82.3%
	другие (русский, украинец и т. д.)	196	17.6%
	не знает/не отвечает	1	0.1%
Жилая среда	муниципии	276	24.8%
	другие города	221	19.9%
	села	614	55.3%
Итого		<b>1,111</b>	<b>100.0%</b>

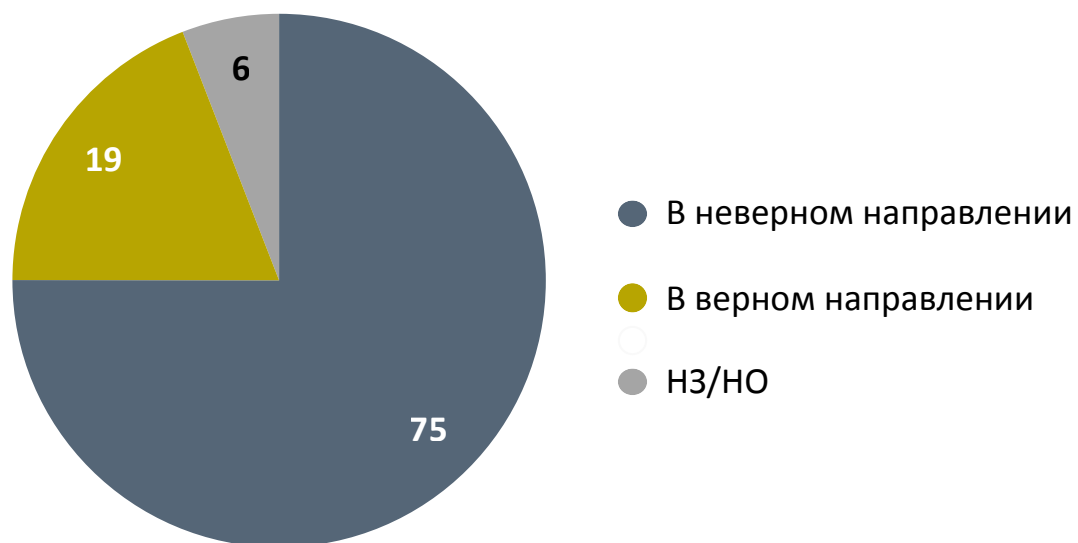
\*Данные были взвешены по полу и возрасту в соответствии с социально-демографической структурой, представленной ЦИК для второго тура Президентских выборов в ноябре 2016 года.



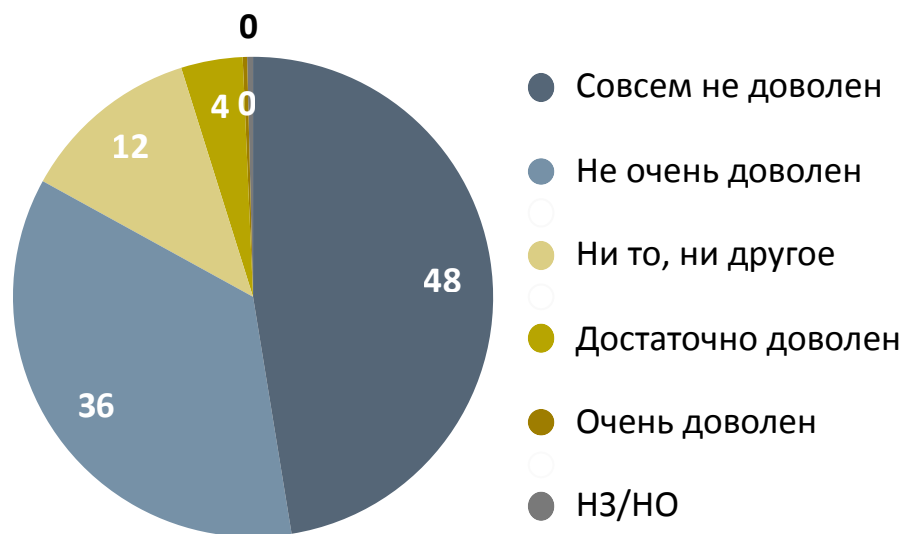
# **СОЦИАЛЬНЫЙ, ЭКОНОМИЧЕСКИЙ, ПОЛИТИЧЕСКИЙ КЛИМАТ**



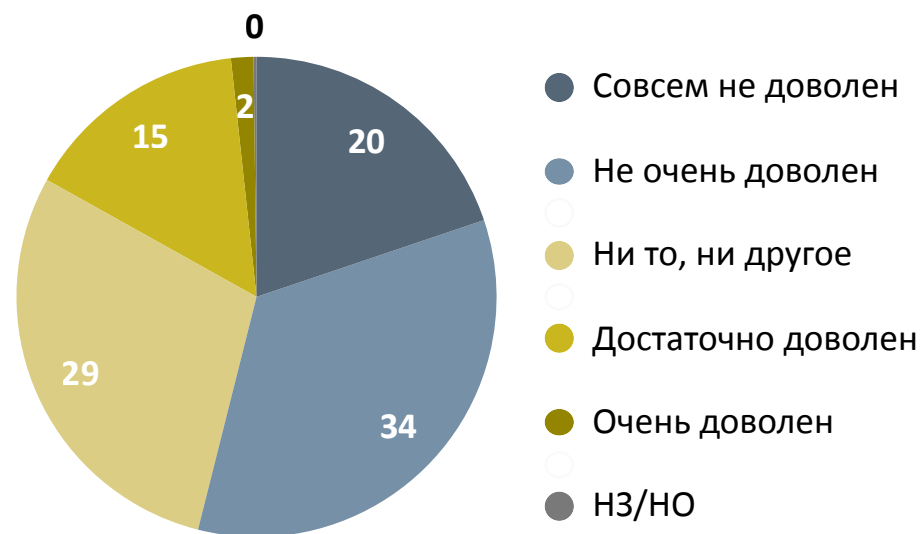
## Как вы считаете, в нашей стране дела движутся в верном или неверном направлении?



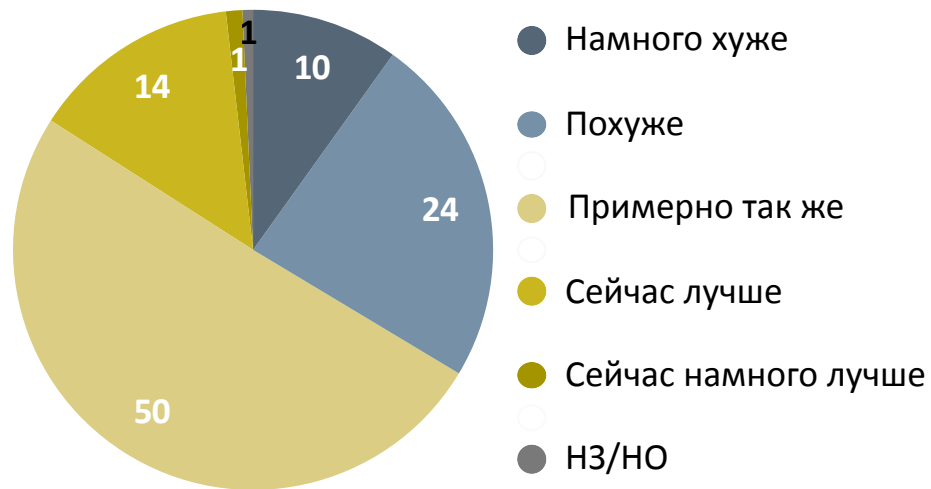
**Насколько вы довольны или не довольны экономическим положением дел в Республике Молдова?**



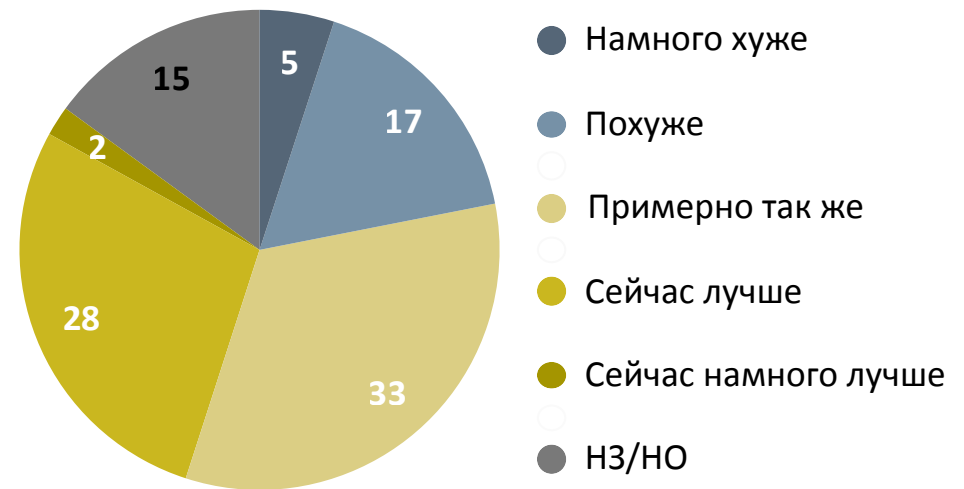
**Насколько вы довольны или не довольны тем, как вы живете?**



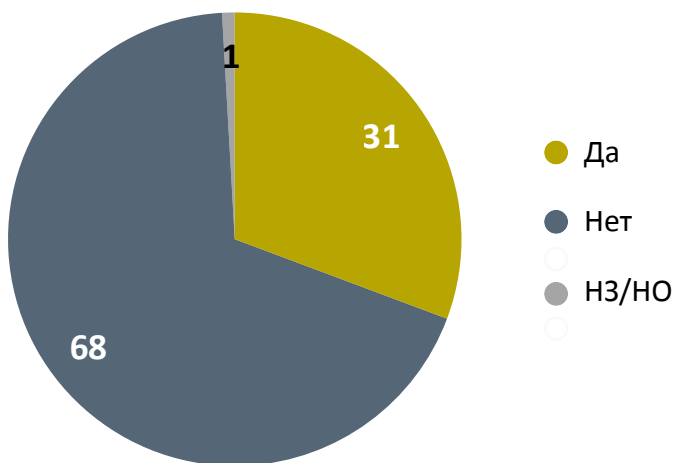
Какова ваша жизнь сейчас по сравнению с тем, какой она была год назад?



Как вы думаете, как вы будете жить через год?



## Есть ли у вас любимая партия?




## Если да, какая именно?

*% из тех, кто ответил «Да», на предыдущий вопрос, 342 респондента. Открытый вопрос, респондент имел возможность предоставить один ответ*

	количество	процент
ПСРМ	188	55.1%
ДПМ	39	11.5%
ПАС	38	11.3%
Платформа ДА	18	5.2%
НА	17	5.0%
ПКРМ	15	4.4%
ЛП	11	3.1%
ЛДПМ	4	1.1%
ППЕМ	3	1.0%
ПСД	3	0.8%
Партия Шор	3	0.8%
РРСД	2	0.5%
РУН	1	0.2%
<b>Итого</b>	<b>342</b>	<b>100.0%</b>





[]

[]

[]

[]

[]

[]

[]

[]

[]

[]

[]

[]

[]

[]

[]

[]

[]

[]

[]

[]

[]

[]

[]

[]

[]

[]

[]

[]

[]

[]

[]

[]

[]

[]

[]

[]

[]

[]

[]

[]

[]

[]

[]

[]

[]

[]

[]

[]

[]

[]

[]

[]

[]

[]

[]

[]

[]

[]

[]

[]

[]

[]

[]

[]

[]

[]

[]

[]

[]

[]

[]

[]

[]


[]

[]

[]

[]

# СОЦИАЛЬНО-ПОЛИТИЧЕСКАЯ ПОВЕСТКА



[]

[]

[]

[]

[]

[]

[]

[]

[]

[]

[]

[]

[]

[]

[]

[]

[]

[]

[]

[]

[]

[]

[]

[]

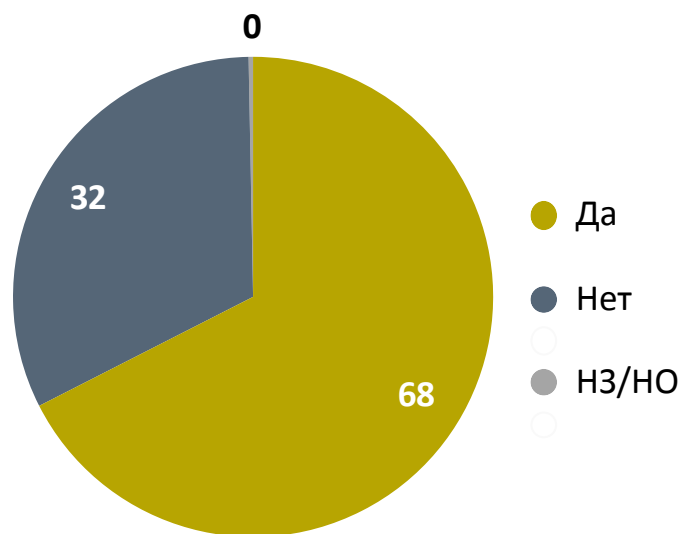
[]

[]

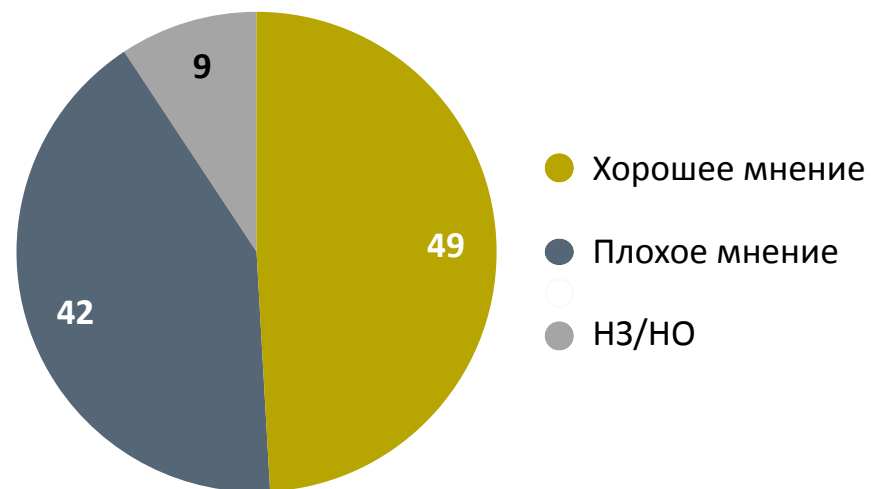
[]

[]

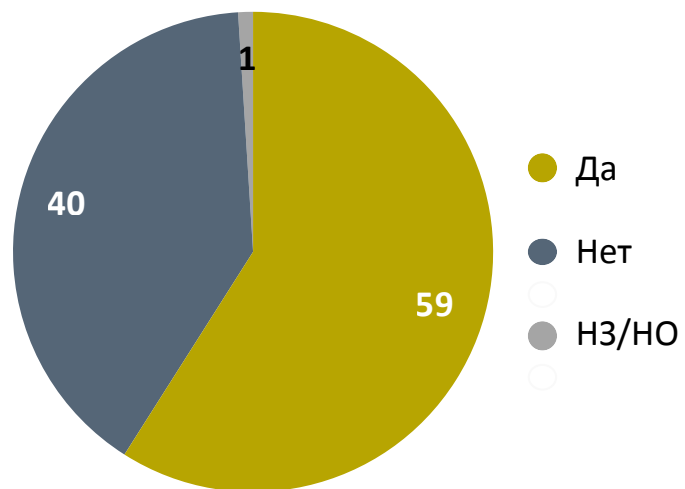
Вы слышали, что президент Игорь Додон объявил о проведении общенационального референдума в сентябре этого года?



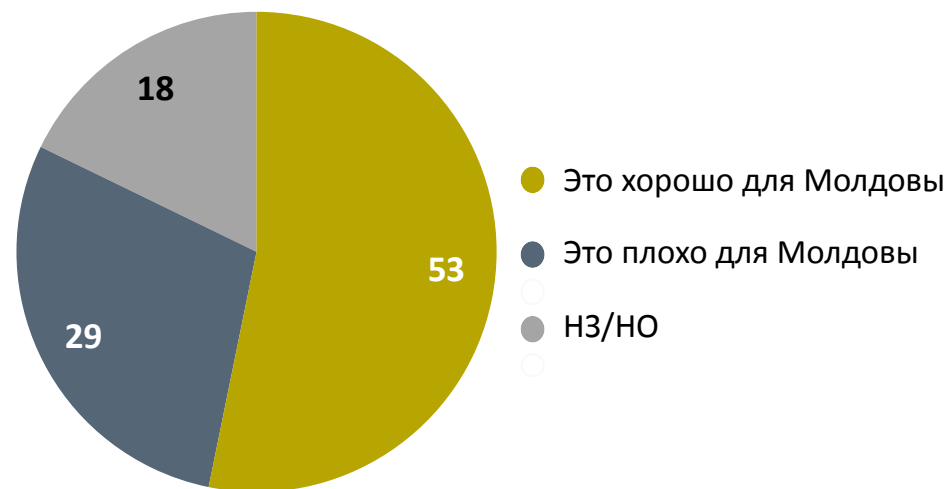
В целом, каково ваше мнение о референдуме который объявил президент Игорь Додон?



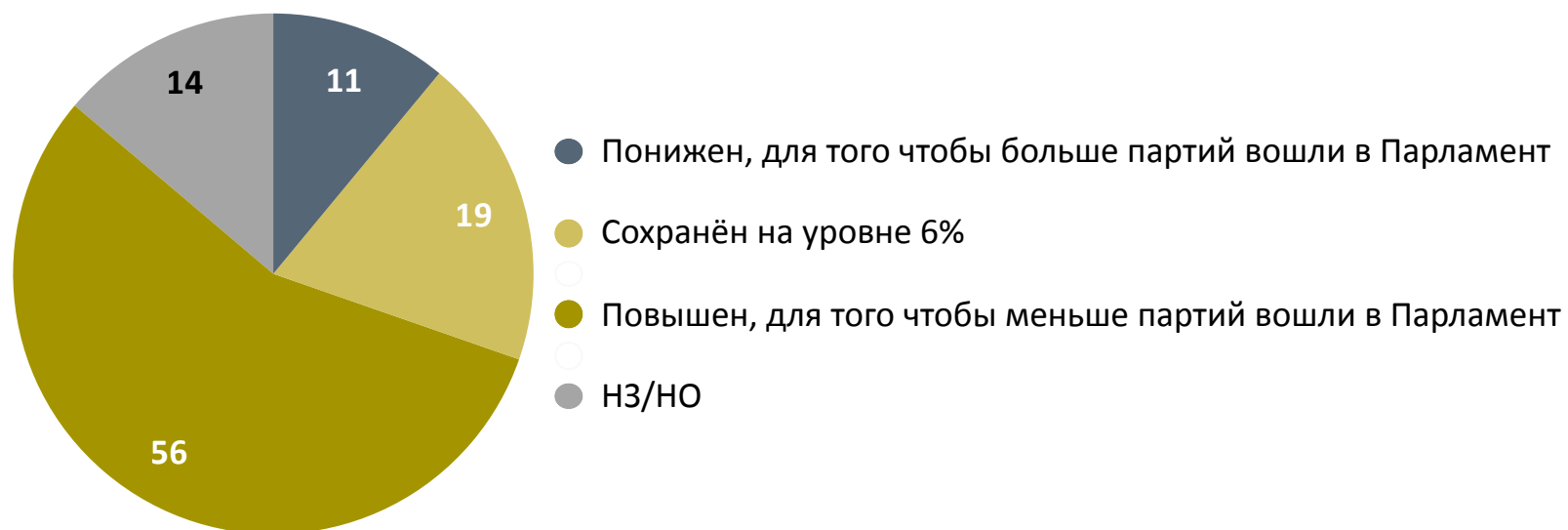
Слышали ли вы что Либеральная Партия вышла из правящей коалиции?



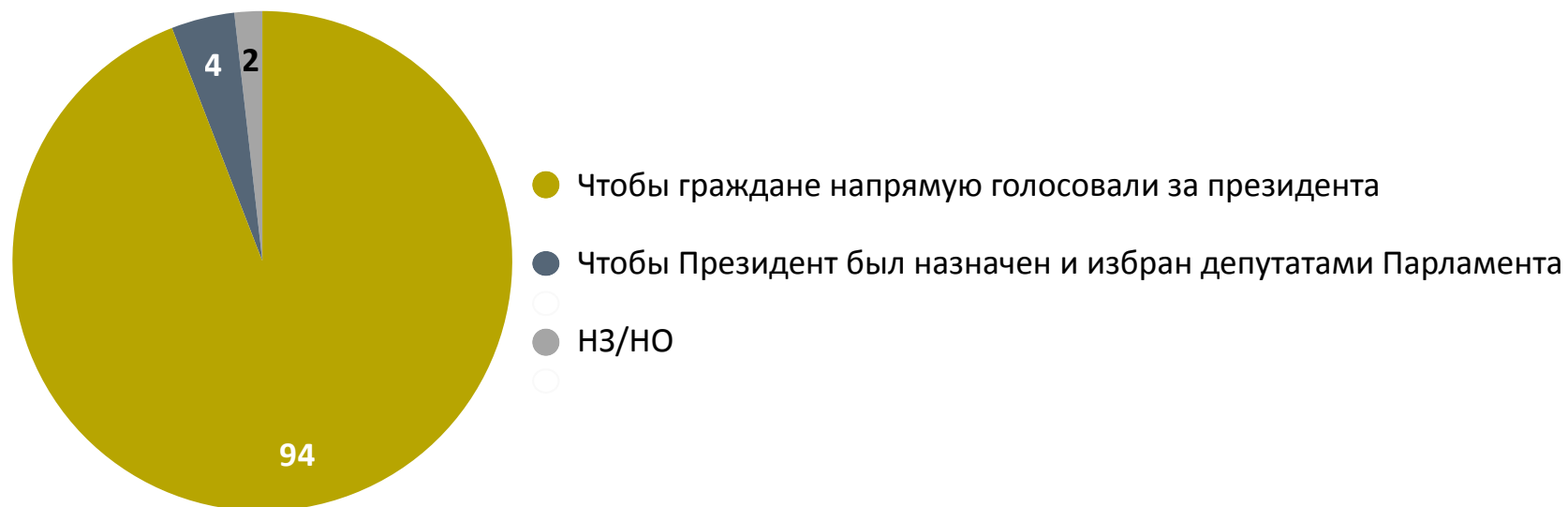
В общем, каково ваше мнение о том, что Либеральная Партия вышла из правящей коалиции?



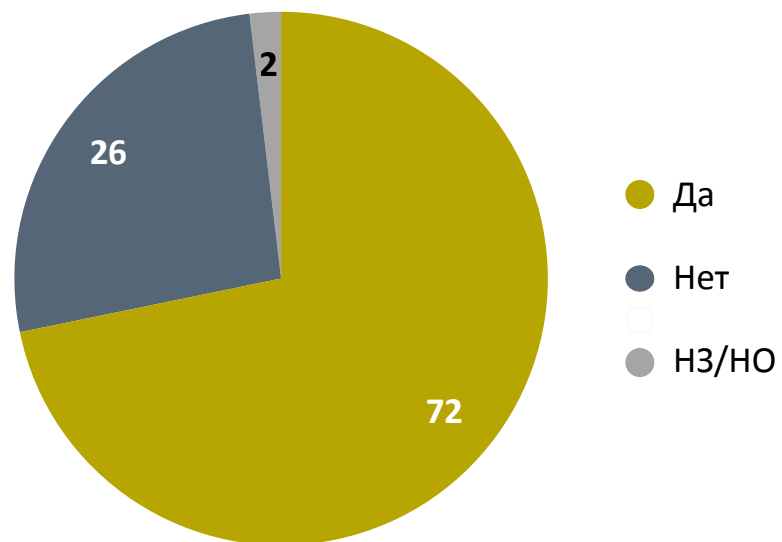
**В настоящее время, чтобы попасть в парламент, партии должны набрать не менее 6%. Как вы думаете, этот порог должен быть...?**



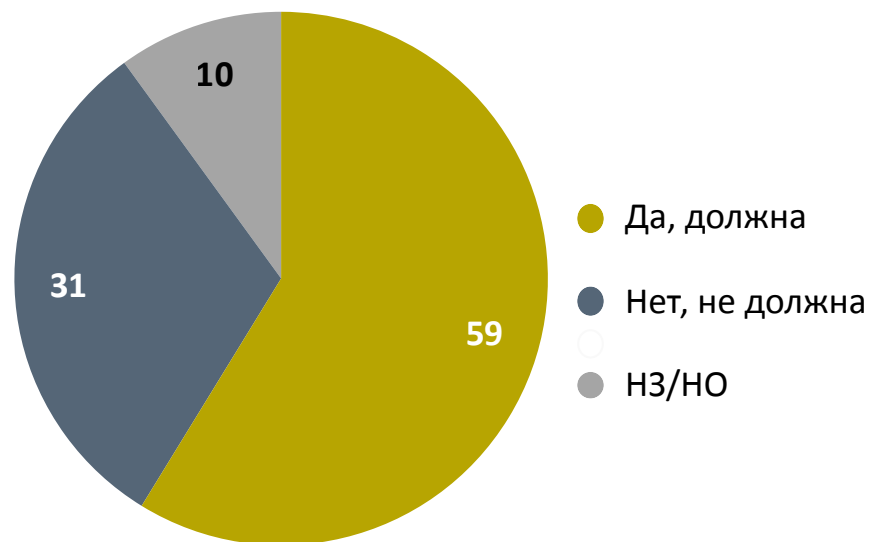
## На следующих выборах, как бы вы хотели чтобы был избран Президент Республики Молдова?



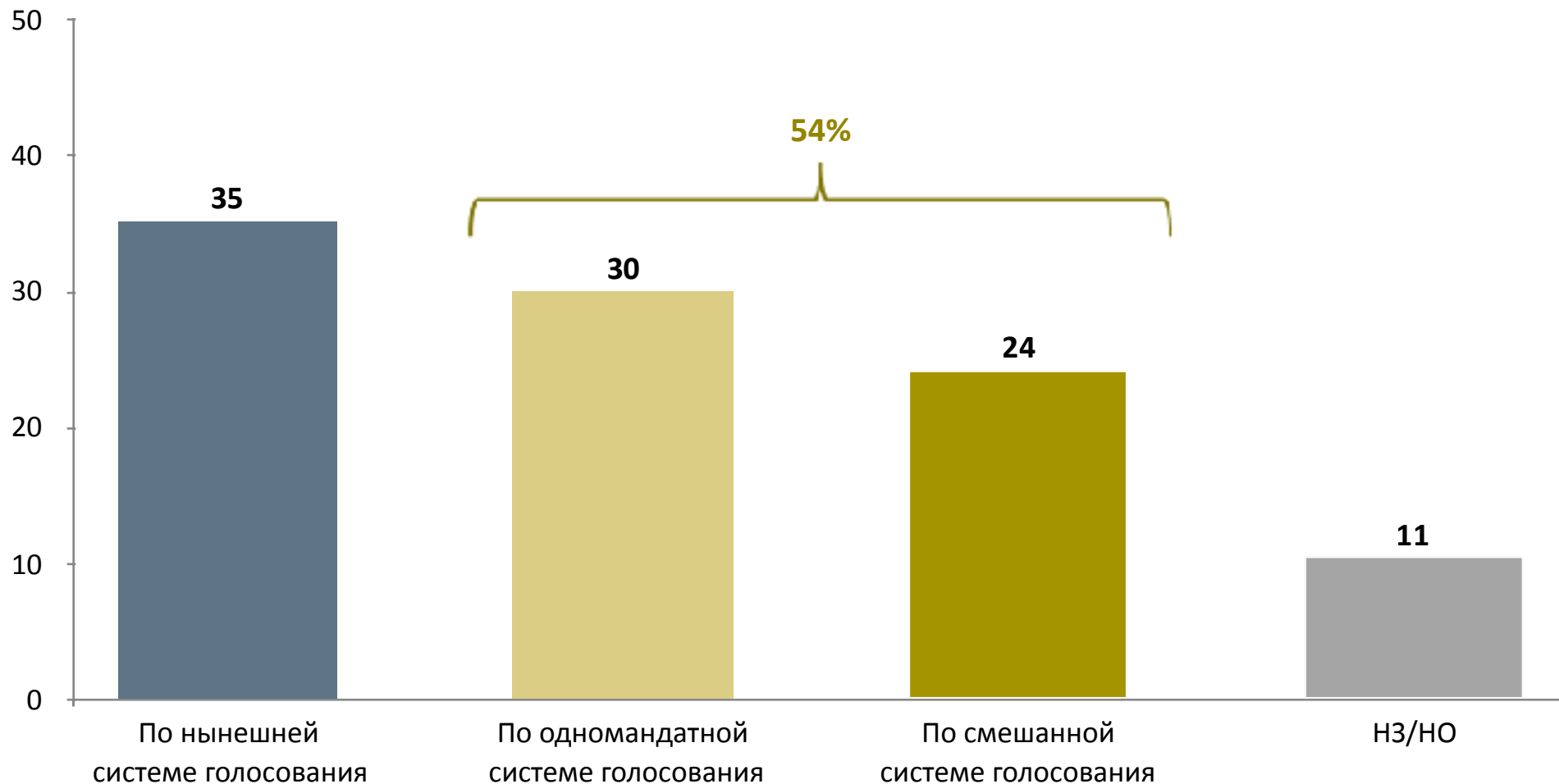
**Вы слышали о намерении некоторых политических партий изменить систему голосования для выбора депутатов в Молдавский Парламент?**



## Как вы считаете нынешняя избирательная система должна быть изменена?

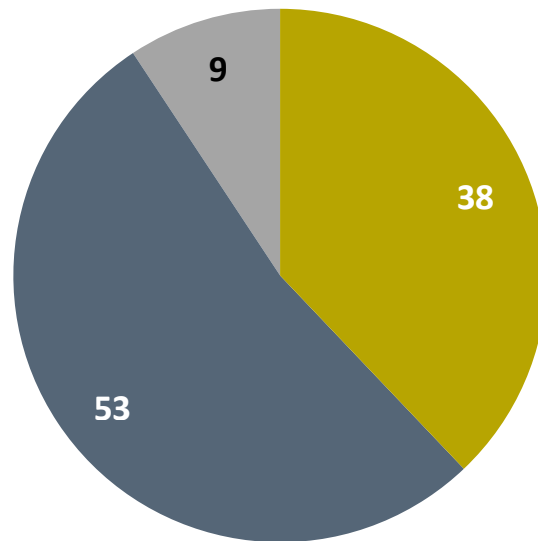


На следующих Парламентских выборах, как Вы бы хотели избирать депутатов которые попадают в Парламент Респ. Молдова?



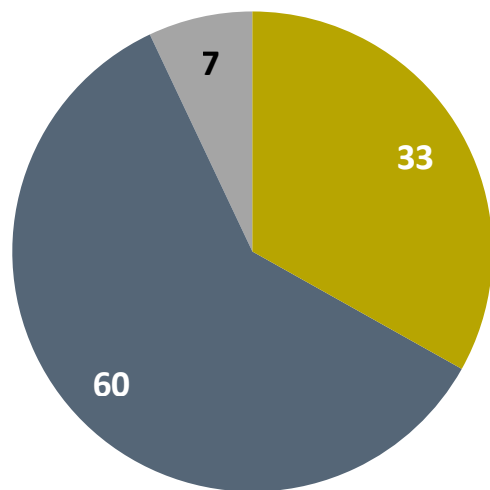


## Как вы думаете, как должен поступить нынешний Парламент?



- Придерживаться рекомендации Венецианской Комиссии и не изменять сейчас избирательную систему
- Использовать свое суверенное право принимать решение об изменении избирательной системы, если большинство граждан требуют этого
- НЗ/НО

**Как вы думаете, как должен поступить нынешний парламент, учитывая, что с одной стороны, большинство граждан хотят изменить избирательную систему, с другой стороны, Европейский союз объявил, что санкционирует Республику Молдова в случае изменения избирательной системы?**

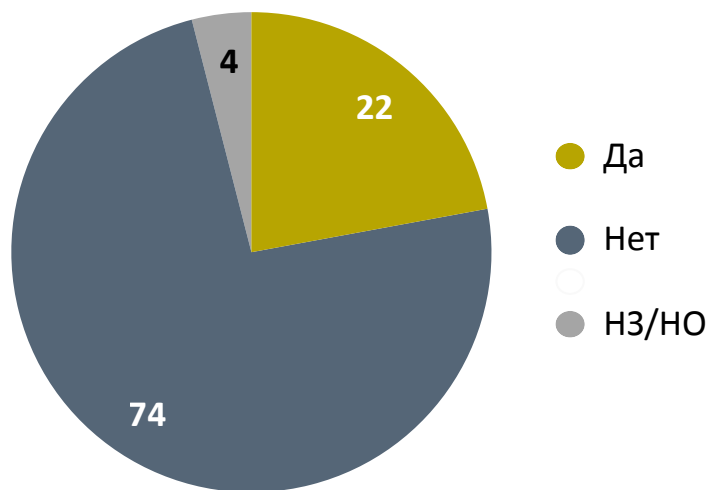


- Парламент должен принять во внимание предупреждения Европейского Союза и воздерживаться от изменения избирательной системы
- Парламент должен слушать волю граждан и изменить избирательную систему
- НЗ/НО

Если Европейский Союз, санкционирует Молдову за введение смешанной системы голосования, как вы оцените это действие?



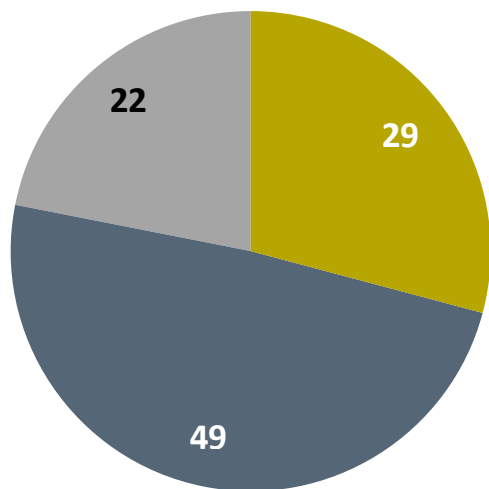
**В избирательных кампаниях последних годов, помните ли вы чтобы какая - либо политическая партия обещала изменить избирательную систему - переход на одномандатную или смешанную систему голосования?**



**Если да, то какие партии / политики?**

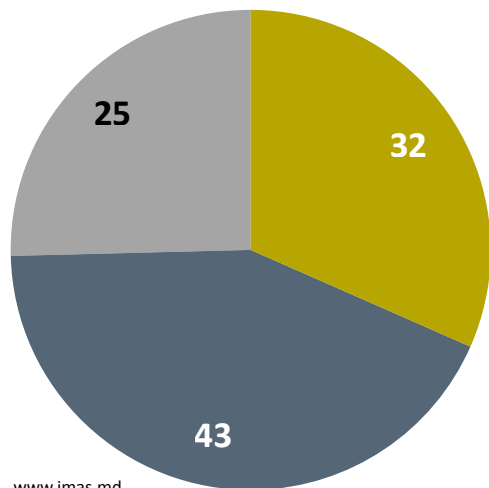
<i>% из тех, кто ответил «Да», на предыдущий вопрос, 246 респондентов. Открытый вопрос, респондент имел возможность предоставить две варианта ответа.</i>	количество	процент
ДПМ	85	34.6%
ПСРМ	69	28.0%
ЛДПМ	37	14.9%
ЛП	23	9.3%
ПКРМ	16	6.4%
ПАС	16	6.3%
Платформа ДА	15	6.2%
Игорь Додон	9	3.8%
Влад Плахотнюк	6	2.2%
Майя Санду	4	1.9%
Мариан Лупу	4	1.6%
Андрей Нэстасе	4	1.5%
Владимир Воронин	3	1.4%
Влад Филат	3	1.2%
Ренато Усатый	3	1.1%
НП	2	0.8%
Андриан Канду	1	0.5%
Юрие Рошка	1	0.5%
Павел Филип	1	0.5%
Илан Шор	1	0.4%
НЗ/НО	189	76.9%
<b>итого</b>	<b>492</b>	<b>100.0%</b>

Каково ваш мнение о том, что Демократическая партия отказалась от инициативы по одномандатным округам и теперь поддерживает переход к смешанной системе голосования?



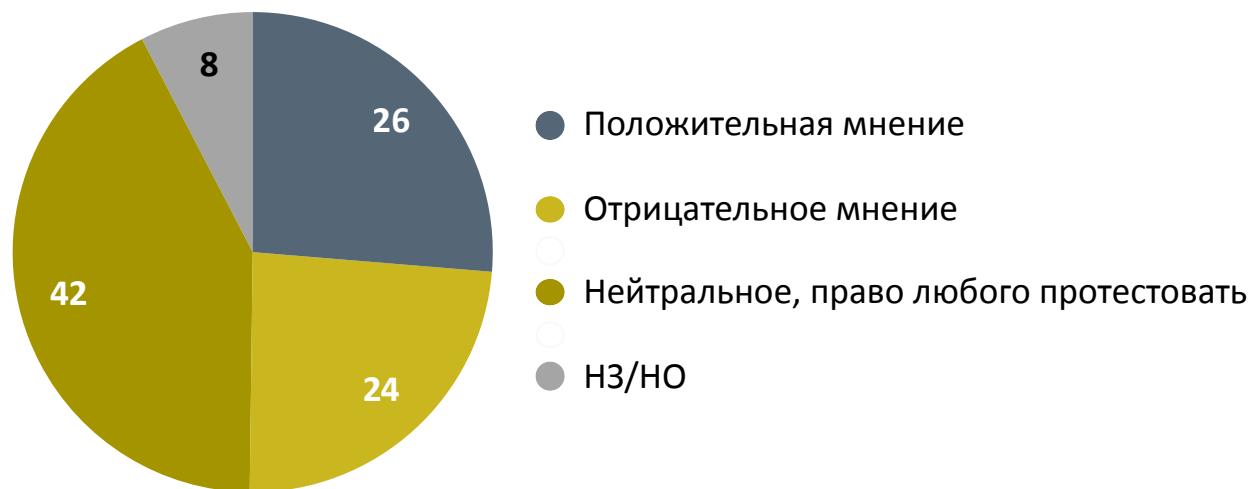
- **Положительное мнение** - поддержка смешанной системы голосования является средним решением для ДПМ, которое примирит тех кто хотели голосовать только по партийным спискам, и тех кто хотели голосовать непосредственно депутата
- **Отрицательное мнение** - ДПМ отказалась слишком легко от обещаний электорату об одномандатной системе голосования
- НЗ/НО

Как бы вы себя чувствовали, если Демократическая партия отказалась бы от смешанной системы голосования, после того как отказалось от внедрения одномандатной систем голосования?

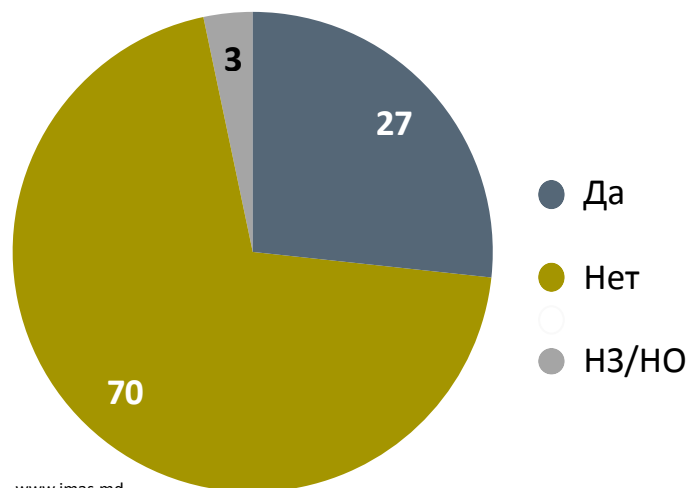


- Был бы доволен
- Был бы недоволен, разочарован
- НЗ/НО

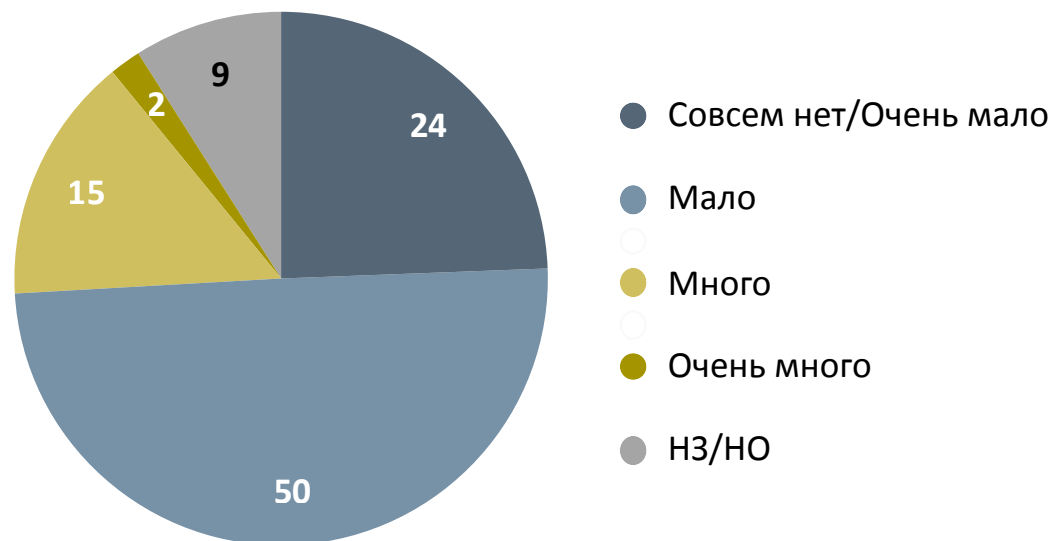
**Ряд партий и общественных организаций решили опротестовать инициативу введения смешанного голосования.  
Каково ваше мнение об этих акциях протеста?**



**В варианте, если смешанная система голосования будет принята парламентом, вы намерены участвовать в акциях протеста, демонстрациях, шествиях?**

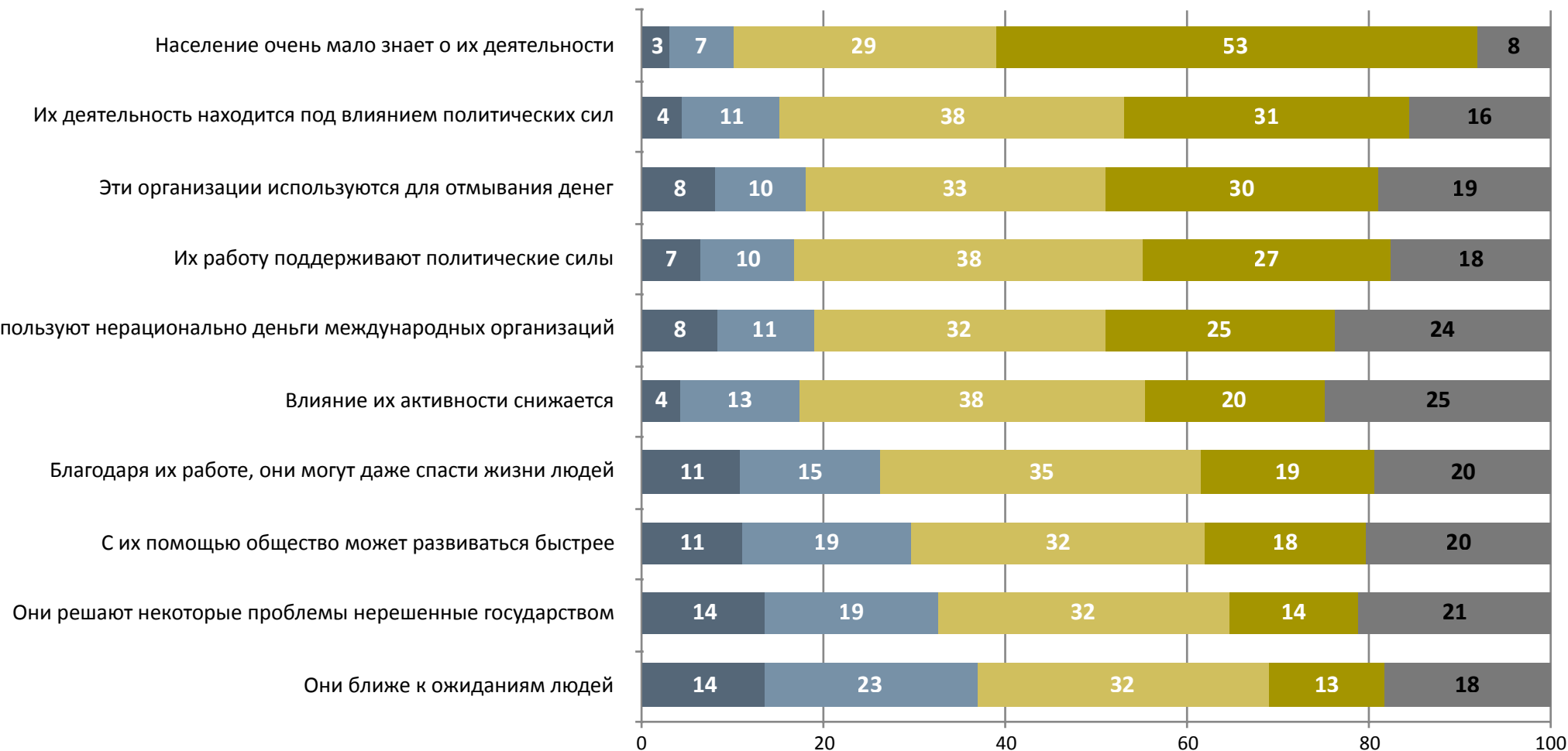


**Насколько вы доверяете гражданскому обществу Республики Молдовы? (деятельности ассоциаций / общественных организаций / НПО)**

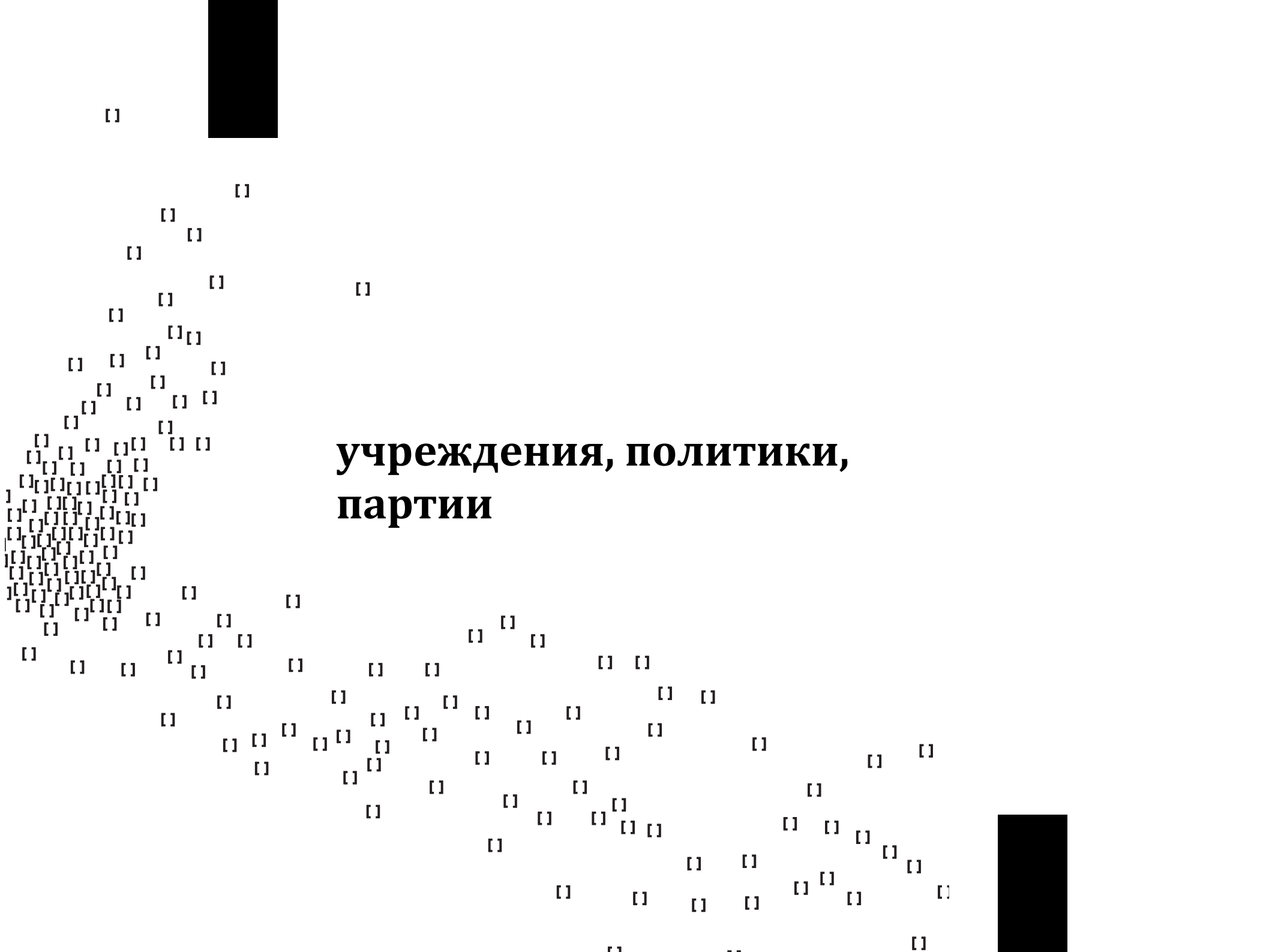


**Люди имеют разные мнения по поводу гражданского общества (деятельности-ассоциаций / общественных организаций / НПО), работающих в Респ. Молдова. Как вы думаете, в какой степени вы согласны со следующим ...?**

■ Совершенно не согласен ■ Скорее не согласен ■ Скорее согласен ■ Совершенно согласен ■ НЗ/НО







**учреждения, политики,  
партии**

## Скажите пожалуйста, кого из депутатов Парламента Республики Молдова вы считаете самыми лучшими?

<b>% от общей выборки, 1111 респондентов. Респонденту был дан список имен и фотографии всех депутатов и имел возможность предоставить три варианта ответа.</b>	<b>количество</b>	<b>процент</b>
Гречаный Зинаида	150	13.5%
Воронин Владимир	72	6.5%
Лянкэ Юрие	61	5.5%
Канду Андриан	59	5.3%
Делу Игор	57	5.2%
Лупу Мариан	57	5.2%
Булка Валентина	46	4.2%
Батрынча Влад	44	3.9%
Гимпу Михай	32	2.9%
Боля Василе	24	2.2%
Цырдя Богдан	23	2.1%
Боднаренко Елена	22	2.0%
Гилецки Валерий	20	1.8%
Дьяков Думитру	17	1.6%
Гагауз Федор	18	1.6%
Сырбу Олег	18	1.6%
Цуркану Владимир	17	1.6%
Сырбу Сергей	15	1.4%
Цап Юрие	15	1.4%
Чебану Мария	14	1.3%
Кобзак Григоре	15	1.3%
Карп Лилиан	13	1.2%
Пистринчук Вадим	13	1.2%
Журавски Николае	10	0.9%

<b>% от общей выборки, 1111 респондентов. Респонденту был дан список имен и фотографии всех депутатов и имел возможность предоставить три варианта ответа.</b>	<b>количество</b>	<b>процент</b>
Андронаки Владимир	8	0.8%
Бакалу Елена	9	0.8%
Балмош Галина	9	0.8%
Боцан Роман	9	0.8%
Долинца Алла	9	0.8%
Радван Марина	9	0.8%
Зотя Алина	9	0.8%
Агаке Анжел	8	0.7%
Карпов Еужен	7	0.7%
Гроза Сержиу	7	0.7%
Иванов Виолета	8	0.7%
Балан Ион	6	0.6%
Бежан Валериан	6	0.6%
Крянгэ Штефан	7	0.6%
Фуркулица Корнелиу	7	0.6%
Головатюк Владимир	7	0.6%
Дудогло Николай	6	0.5%
Хотиняну Владимир	6	0.5%
Лебединский Адриан	5	0.5%
Панику Василий	5	0.5%
Стратан Валентина	6	0.5%
Апостол Ион	5	0.4%
Бодарев Еужен	4	0.4%
Кучук Олег	5	0.4%

## Скажите пожалуйста, кого из депутатов Парламента Республики Молдова вы считаете самыми лучшими?

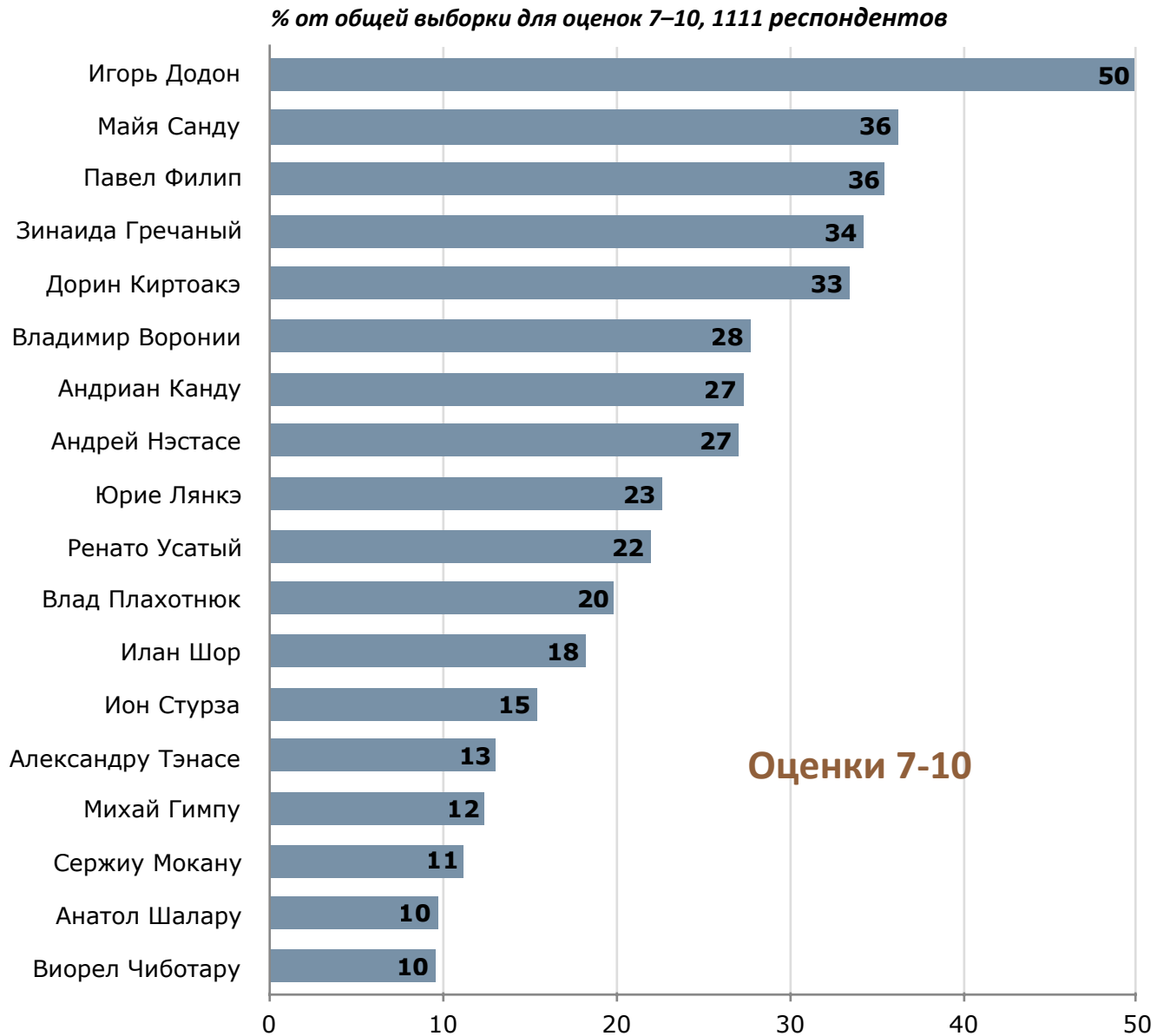
<b>% от общей выборки, 1111 респондентов. Респонденту был дан список имен и фотографии всех депутатов и имел возможность предоставить три варианта ответа.</b>	<b>количество</b>	<b>процент</b>	<b>% от общей выборки, 1111 респондентов. Респонденту был дан список имен и фотографии всех депутатов и имел возможность предоставить три варианта ответа.</b>	<b>количество</b>	<b>процент</b>
Грама Октавиан	5	0.4%	Односталко Владимир	2	0.2%
Гришчук Симион	5	0.4%	Огор Олег	3	0.2%
Хренова Елена	5	0.4%	Олару Николае	3	0.2%
Плешка Нае-Симион	5	0.4%	Постойко Мария	3	0.2%
Рейдман Олег	5	0.4%	Решетников Артур	2	0.2%
Цуцу Константин	4	0.4%	Савва Олег	2	0.2%
Банников Александр	3	0.3%	Смирнов Эдуард	3	0.2%
Карасени Дамиан	3	0.3%	Спатарь Михаела	2	0.2%
Доменти Оксана	3	0.3%	Витюк Владимир	2	0.2%
Гудумак Елена	3	0.3%	Чернат владимир	1	0.1%
Лабунец Анатолие	3	0.3%	Дудник Корнелиу	1	0.1%
Липский Олег	3	0.3%	Гоца Алена	1	0.1%
Лупу Лидия	3	0.3%	Мындру Виктор	1	0.1%
Митрюк Геннадий	4	0.3%	Мыздренко Ирина	1	0.1%
Шупак Инаа	4	0.3%	Мокану Георге	1	0.1%
Влас Штефан	4	0.3%	Нестеровски Александр	1	0.1%
Аполский Раиса	3	0.2%	Никифорчук Еужениу	1	0.1%
Касьян Ион	3	0.2%	Падневич Корнелий	1	0.1%
Киоремку Юрие	2	0.2%	Радукан Марчел	1	0.1%
Косой Петру	2	0.2%	Ротару Валентина	1	0.1%
Дырда Юрие	2	0.2%	Стати Сержиу	1	0.1%
Горила Анатолие	2	0.2%	Штирбате Петру	1	0.1%
Михалаке Корнелиу	2	0.2%	НЗ/НО	1108	99.4%
Мудряк Раду	2	0.2%	<b>итого</b>	<b>2222</b>	<b>200.0%</b>

**Я бы хотел(а) бы зачитать Вам список личностей, и чтобы Вы сказали мне, слышали ли о них или нет.**

**Если Вы слышали о каком-то политике, пожалуйста, скажите, как Вы оцениваете его деятельности. Прошу Вас ответить, используя 10-балльную шкалу, где 1 – "Очень плохая деятельность", а 10 – "Очень хорошая деятельность", 99 = "У меня нет мнения" НЗ/НО**

<i>% от общей выборки, 1111 респондентов</i>	Очень плохая деятельность	Прошу Вас ответить, используя 10-балльную шкалу, где 1 – "Очень плохая деятельность", а 10 – "Очень хорошая деятельность"									Очень хорошая деятельность	У меня нет мнения" НЗ/НО	Не слышал
	1	2	3	4	5	6	7	8	9	10			
Андриан Канду	16.7	6.1	6.0	5.6	10.8	5.0	7.0	10.8	4.2	5.3	9.2	13.3	
Дорин Киртоакэ	25.6	7.1	4.9	2.7	9.4	4.5	7.5	11.0	5.2	9.7	10.4	2.0	
Виорел Чиботару	6.2	1.8	3.2	1.6	5.4	2.5	2.9	3.6	1.1	1.9	8.6	61.2	
Игорь Додон	18.1	5.6	3.5	3.3	8.7	4.2	6.5	10.5	8.8	24.4	6.0	0.4	
Павел Филип	14.6	6.8	6.7	5.3	11.8	5.8	8.2	11.1	6.6	9.6	7.5	5.9	
Михай Гимпу	42.1	8.5	6.4	4.6	10.8	5.2	5.0	2.9	1.9	2.6	7.7	2.3	
Зинаида Гречаный	18.1	5.7	4.5	4.5	12.1	5.5	5.3	10.6	6.8	11.5	9.4	6.1	
Юрие Лянкэ	24.2	8.8	7.0	5.4	10.8	5.2	6.9	7.7	3.8	4.2	9.6	6.4	
Андрей Нэстасе	15.3	6.8	4.7	4.2	10.0	5.2	6.6	7.7	4.9	7.8	13.0	13.7	
Влад Плахотнюк	36.4	9.3	4.3	3.7	8.3	4.1	4.1	6.7	2.8	6.3	11.5	2.6	
Майя Санду	26.0	6.3	4.2	4.0	7.5	4.0	6.1	9.6	7.4	13.1	9.2	2.6	
Ренато Усатый	24.6	8.9	6.5	6.3	10.9	5.5	5.6	5.2	2.8	8.4	11.6	3.6	
Владимир Воронин	17.9	9.2	7.6	7.1	15.3	6.0	6.3	7.5	4.3	9.6	8.2	1.0	
Илан Шор	25.4	8.4	4.6	4.0	6.5	3.4	5.3	4.3	2.9	5.7	11.7	17.8	
Ион Стурза	9.0	4.6	3.8	3.7	7.3	3.1	5.1	5.2	2.1	3.0	15.3	37.7	
Анатол Шалару	15.2	5.9	3.3	3.3	5.8	3.6	4.3	2.4	0.9	2.1	12.4	40.8	
Сержиу Мокану	6.5	3.4	3.1	4.5	6.0	3.9	2.8	5.2	1.4	1.8	9.6	51.9	
Александру Тэнасе	13.4	5.5	5.0	4.3	5.9	4.1	3.9	4.7	2.0	2.5	10.9	37.9	

## Как Вы оцениваете его деятельность...?



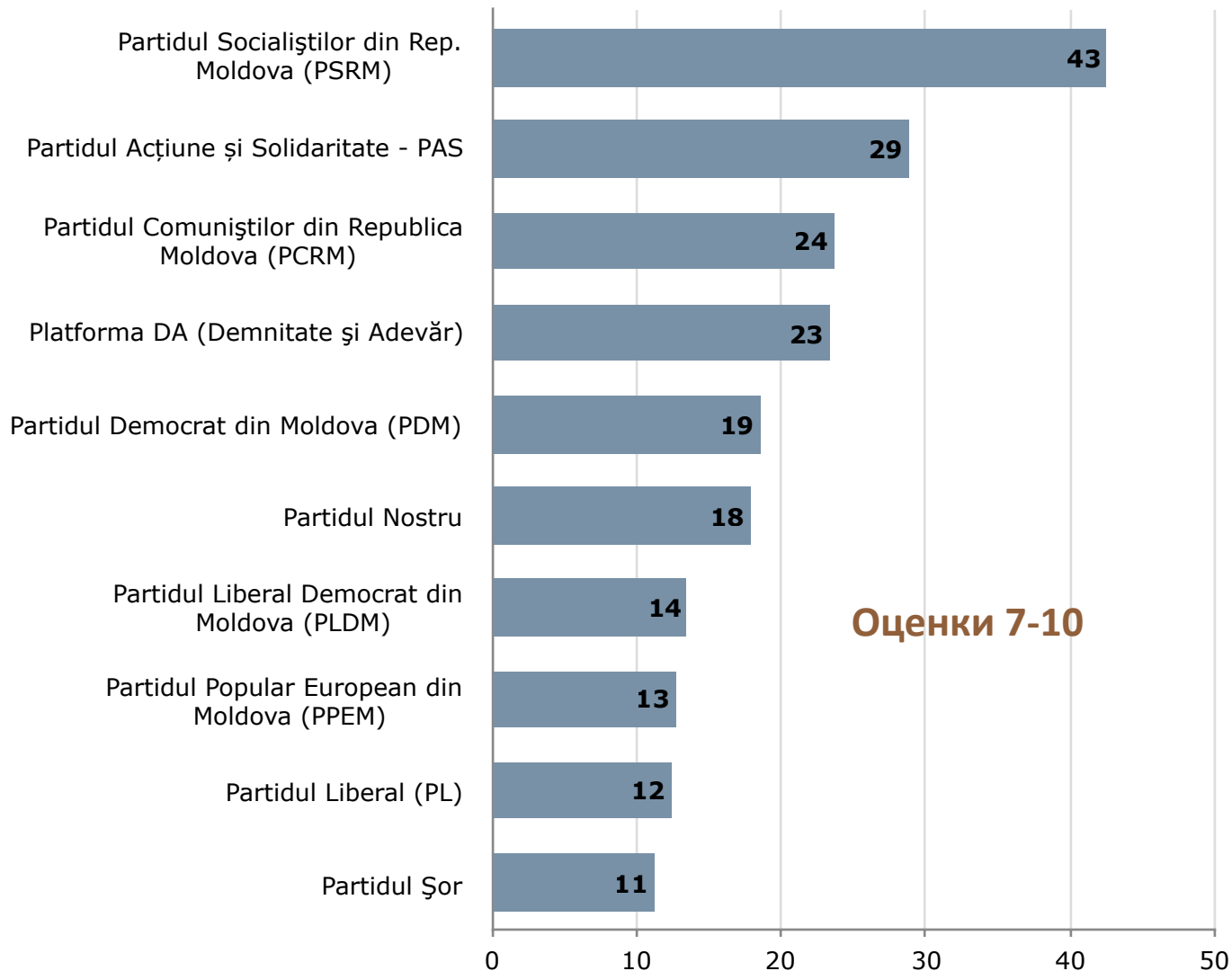
**Я бы хотел(а) бы зачитать вам список политических партий и формирований, и чтобы Вы сказали мне, слышали ли Вы о них или нет.**

**Только для тех, кто слышал о партии или формирований..., пожалуйста, скажите, как Вы оцениваете их деятельности. Прошу Вас ответить, используя 10-балльную шкалу, где 1 – "Очень плохая деятельность", а 10 – "Очень хорошая деятельность", 99 = "У меня нет мнения"НЗ/НО**

<i>% от общей выборки, 1111 респондентов</i>	Очень плохая деятельность	Прошу Вас ответить, используя 10-балльную шкалу, где 1 – "Очень плохая деятельность", а 10 – "Очень хорошая деятельность"									Очень хорошая деятельность	У меня нет мнения"НЗ /НО	Не слышал
	1	2	3	4	5	6	7	8	9	10			
Партия Коммунистов Республики Молдова (ПКРМ)	18.4	10.4	9.7	6.7	15.1	5.5	6.0	6.2	2.7	8.8	9.4	1.1	
Демократическая Партия Молдовы (ДПМ)	28.3	11.0	7.9	5.2	10.8	5.6	5.7	6.9	2.3	3.7	9.3	3.2	
Либерально Демократическая Партия Молдовы (ЛДПМ)	30.7	11.8	6.4	5.9	10.7	5.5	5.8	4.1	1.7	1.9	10.6	5.0	
Либеральная Партия (ЛП)	37.5	9.2	6.3	4.0	11.2	5.9	6.3	3.4	1.5	1.2	9.5	4.2	
Партия Социалистов Республики Молдова (ПСРМ)	17.6	6.0	4.8	4.8	9.9	5.2	7.2	8.6	6.4	20.3	7.6	1.6	
Наша Партия	19.9	9.1	6.9	6.2	9.1	4.2	5.0	4.6	2.5	5.8	12.2	14.5	
Народная Европейская Партия Молдовы (РРЕМ)	19.7	6.6	4.7	3.3	6.6	3.4	4.4	3.6	1.9	2.8	9.5	33.6	
Платформа DA (Достоинство и Правда)	14.2	5.8	5.1	3.8	7.8	5.3	5.8	6.6	3.1	7.8	11.2	23.5	
Партия Действие и Солидарность- PAS	20.0	5.2	4.4	3.5	6.0	2.4	6.4	8.3	4.6	9.5	8.9	20.8	
Партия Шор	25.1	7.1	4.1	3.7	4.7	3.4	3.8	1.9	2.6	3.0	9.4	31.2	

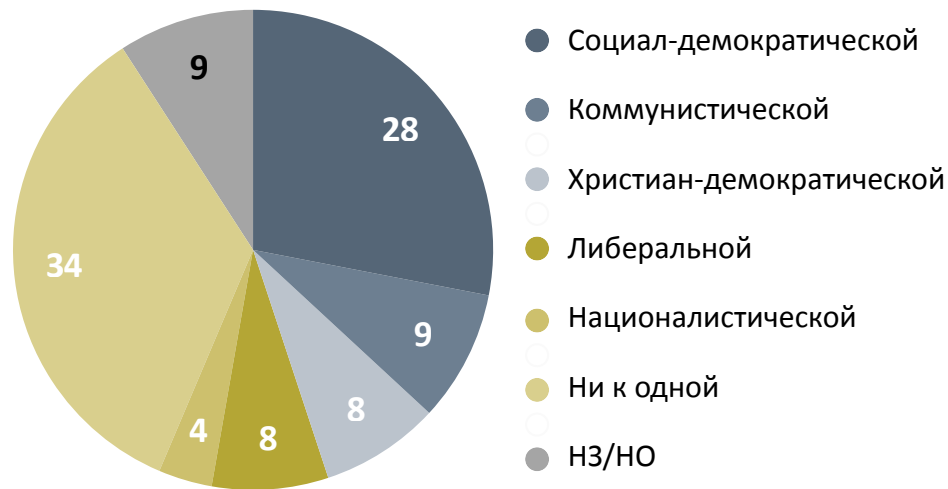
## Как Вы оцениваете их деятельность...?

*% от общей выборки для оценок 7-10, 1111 респондентов*

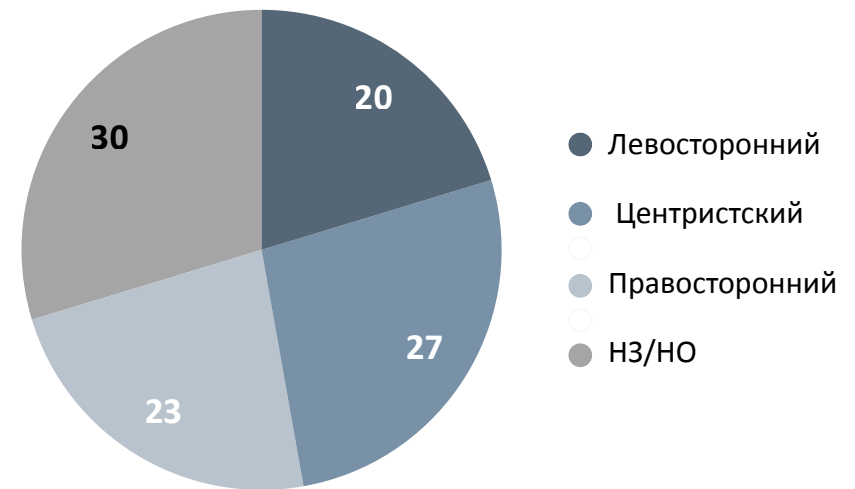


## Политические ориентации

К какой политической ориентации вы чувствуете себя наиболее близко?



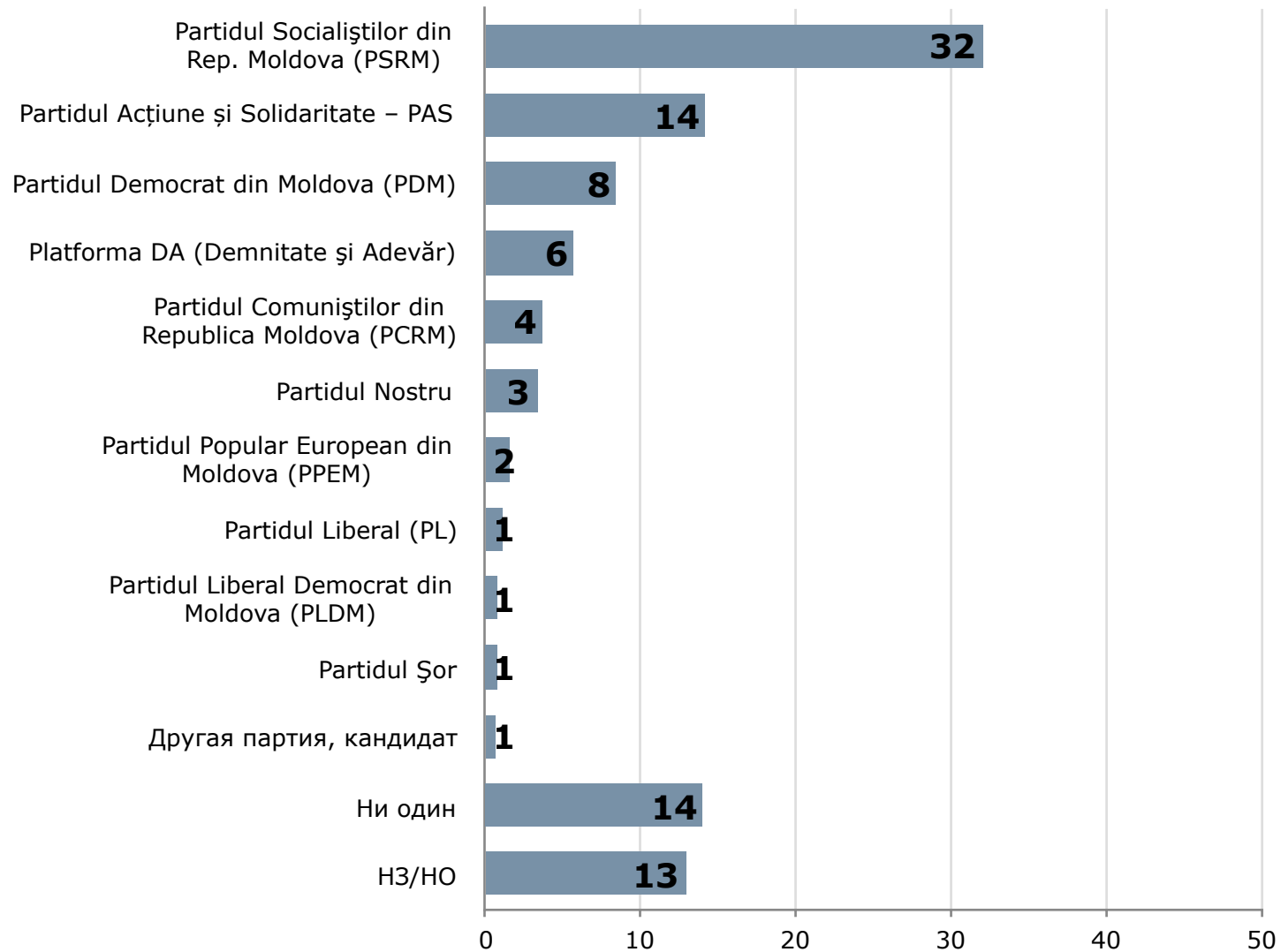
Когда речь идёт о политической ориентаций в целом, Вы считаете, что Вы...?







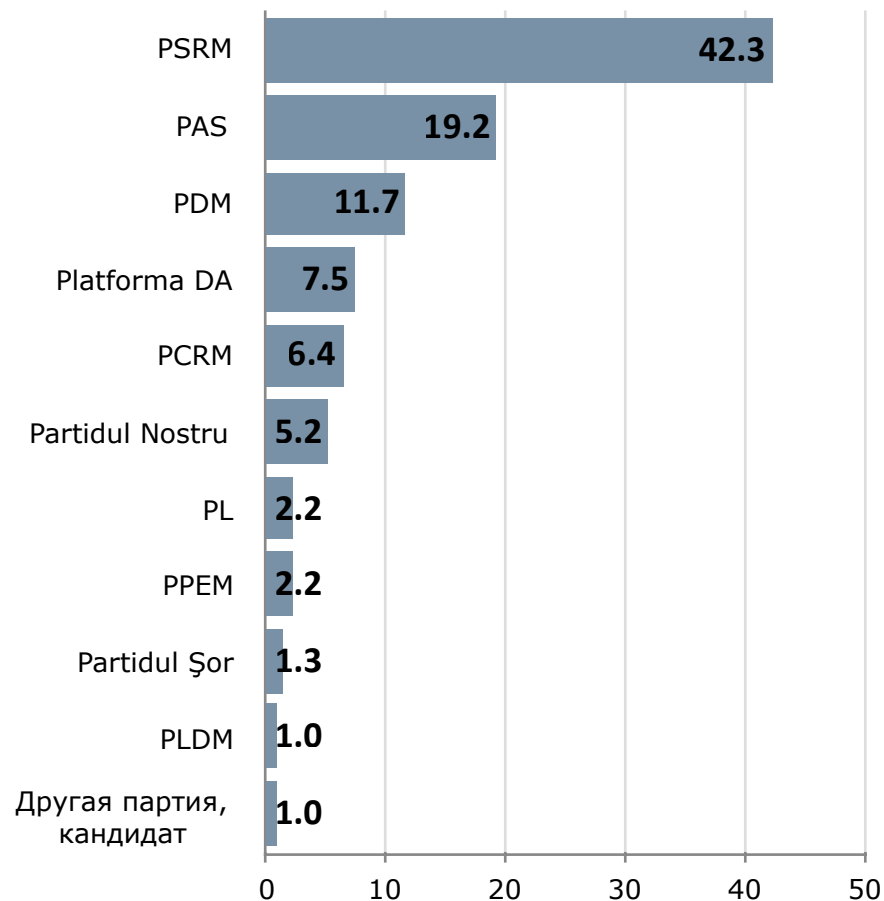
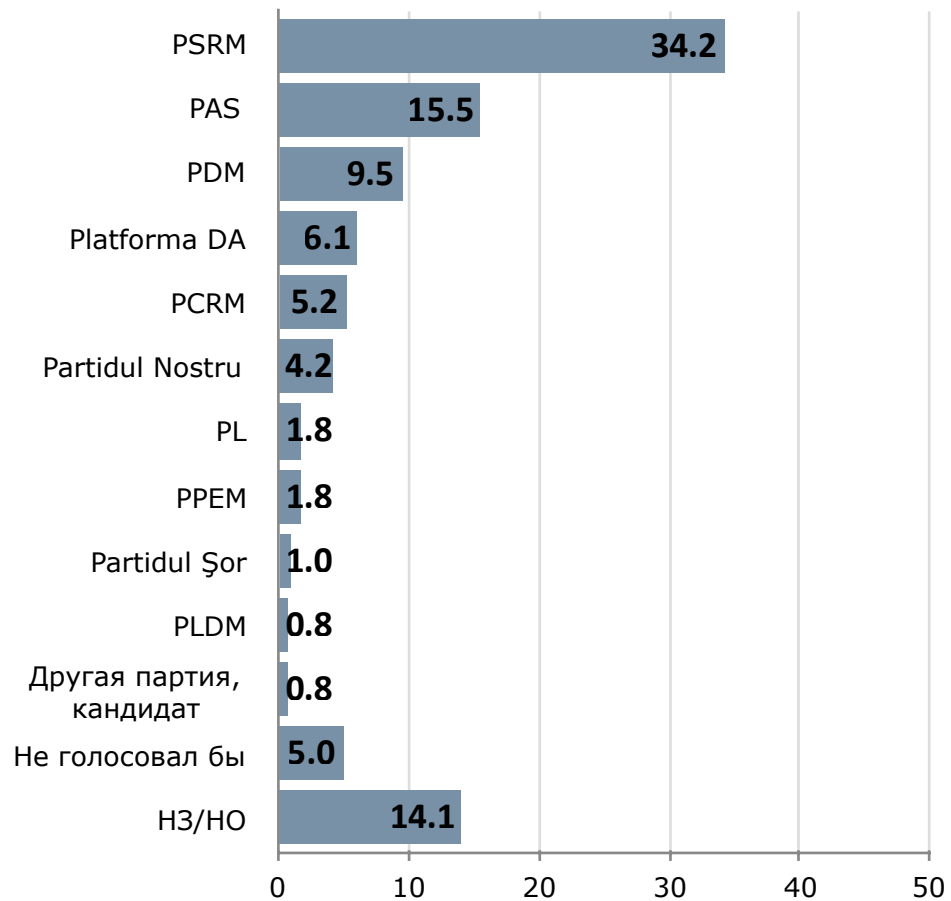
**По вашему мнению, какая из политических партий и образований могут улучшить ситуацию в нашей стране?**



**Если бы досрочные парламентские выборы проводились в следующее воскресенье, за какую партию Вы бы отдали свой голос?**

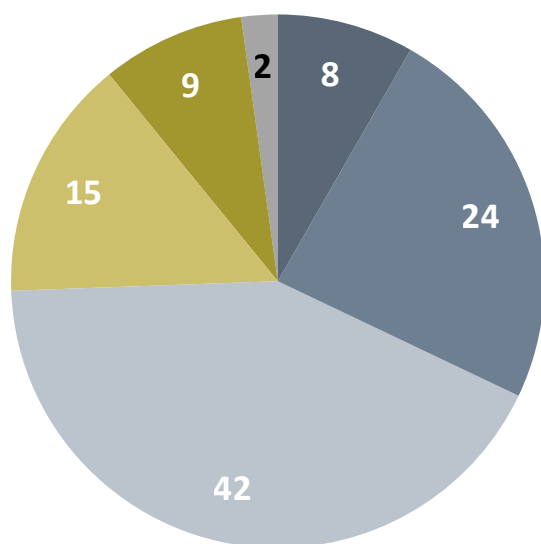
*% от общей выборки, 1111 респондентов*

*% из тех, у кого есть вариант голосования, 897 респондентов*



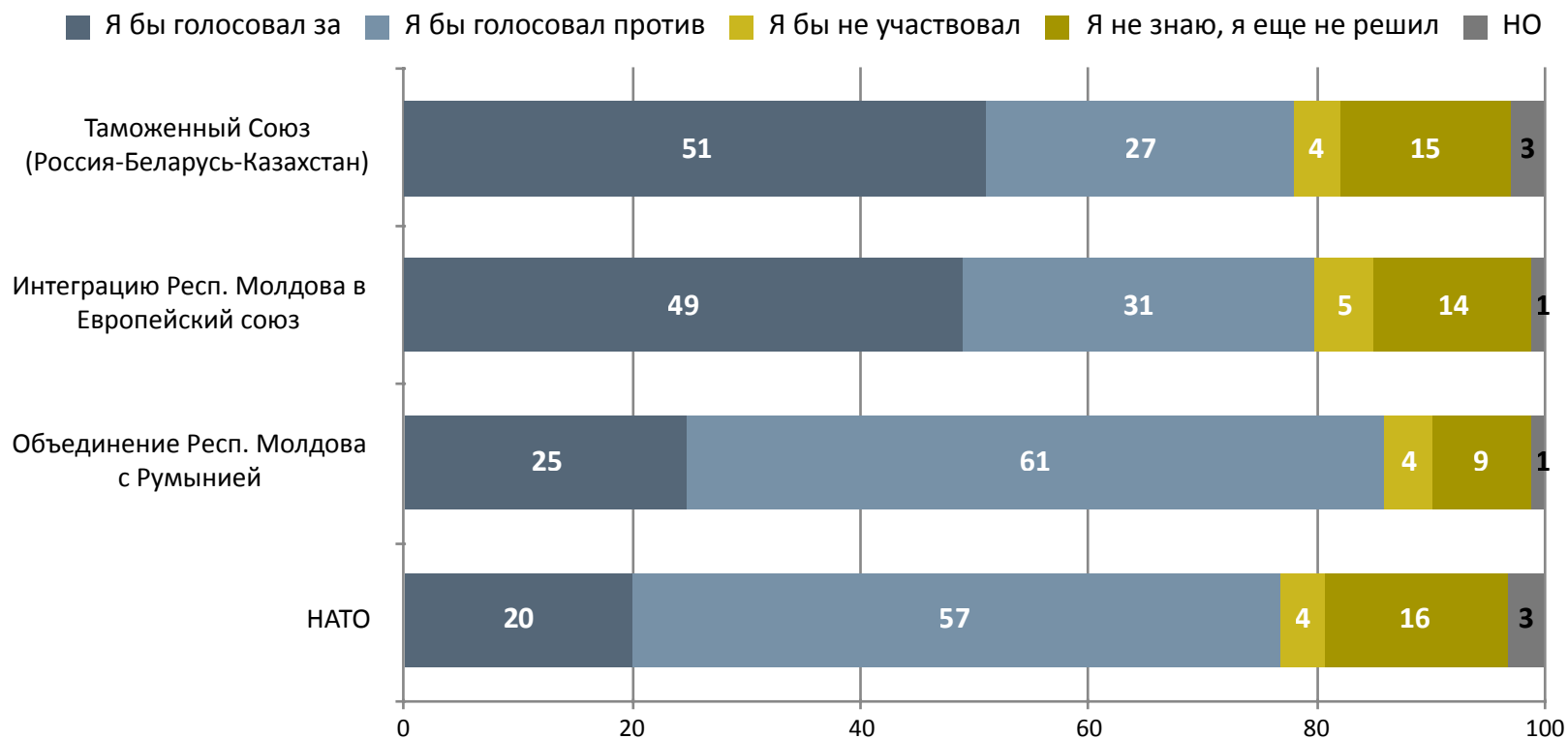


## Какой должна быть ориентация Республики Молдова?

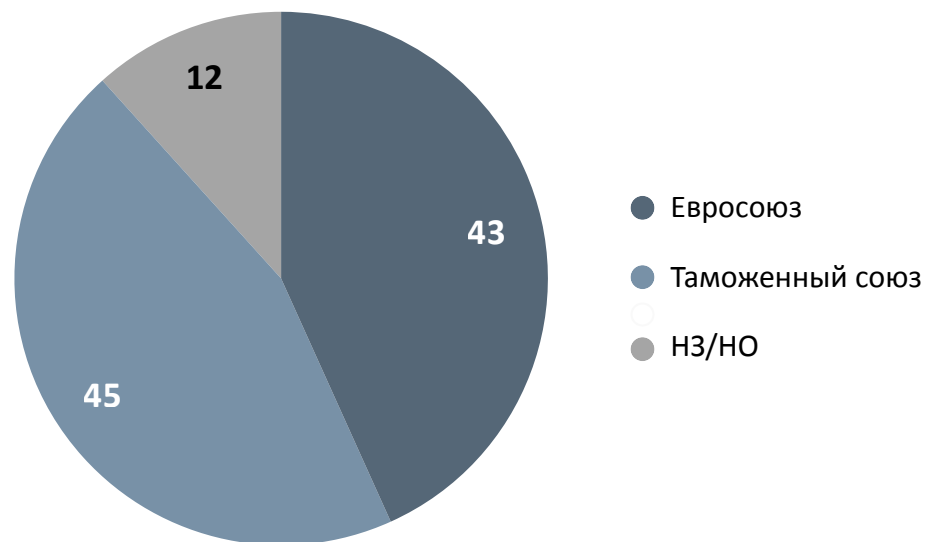


- Про Европа, независимо от отношения с Россией
- Про Европа, но имея дружеские отношения с Россией, если это возможно
- Про Европа и про Россия в равной мере
- Про Россия, но имея дружеские отношения с Европой, если это возможно
- Про Россия, независимо от отношения с Европейским Союзом
- НЗ/НО

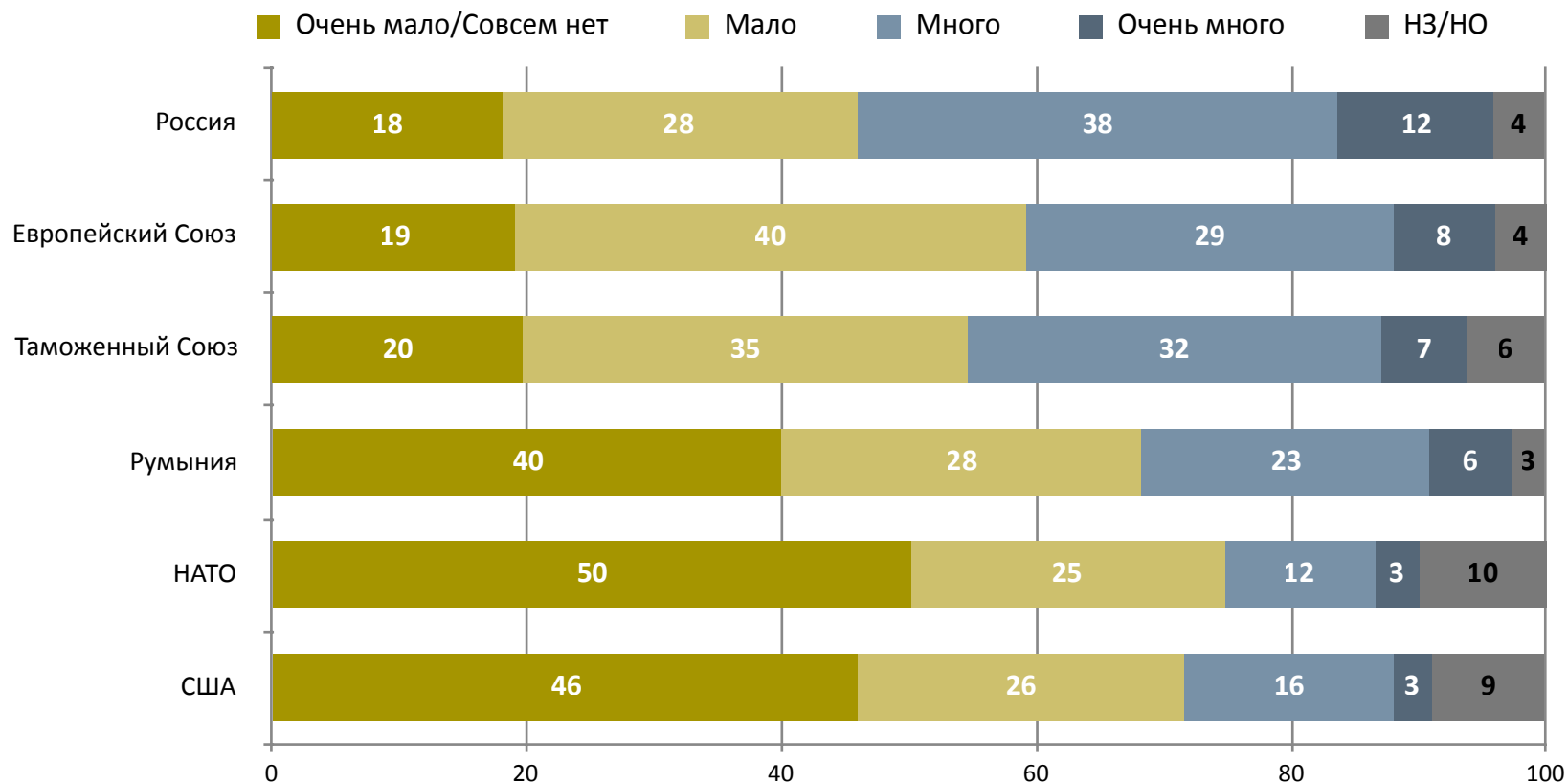
## Если в следующее воскресенье будет референдум (вас бы просили голосовать) ... Вы голосовали за или против?



Если Вы должны были в следующее воскресенье сделать выбор между Таможенным союзом и Европейским, какой будет Ваш выбор?

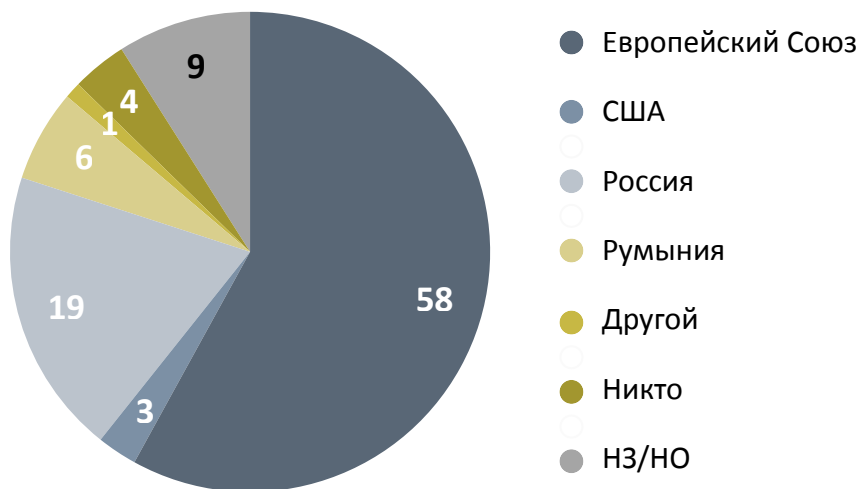


Я вам зачитаю названия стран или международных организаций. Скажите пожалуйста, насколько вы доверяете каждой из них?

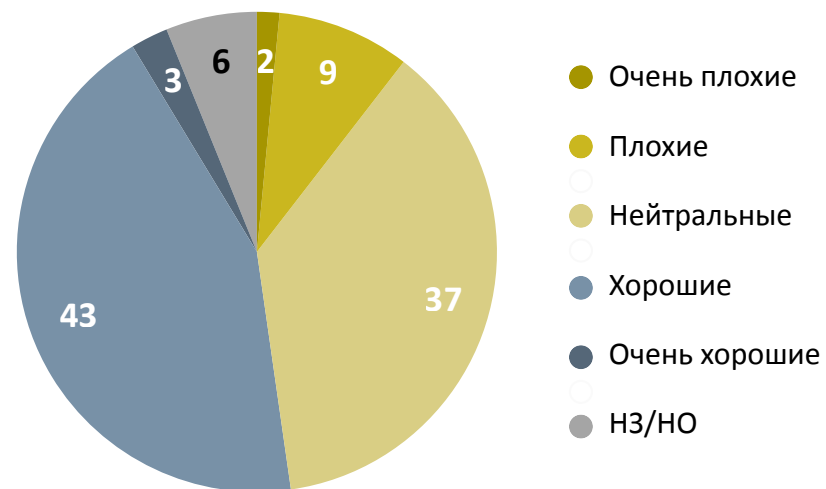




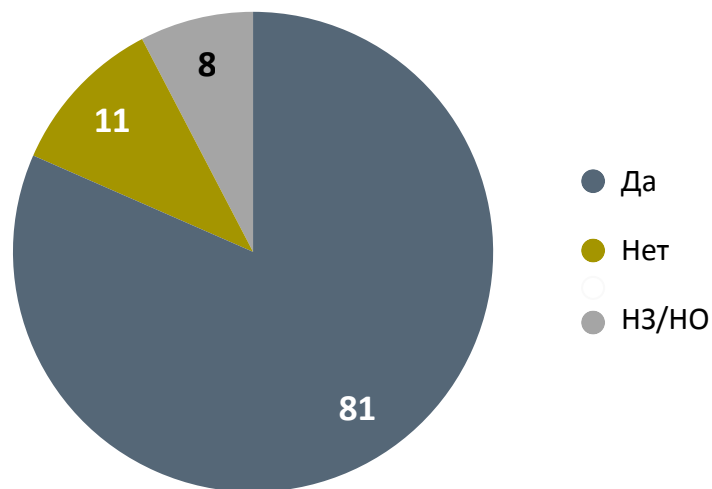
Согласно тому, что Вы знаете, кто из «партнёров по развитию» больше всего помогает Республике Молдова?



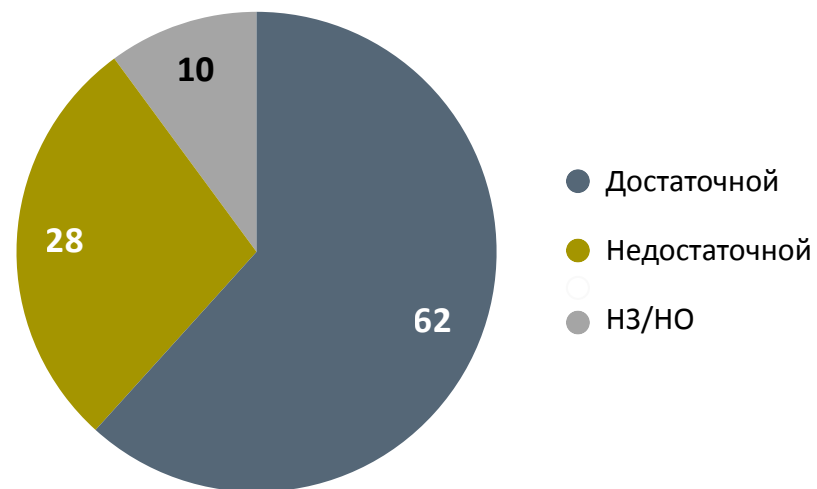
Как Вы оцениваете отношения между ЕС и Республикой Молдова?



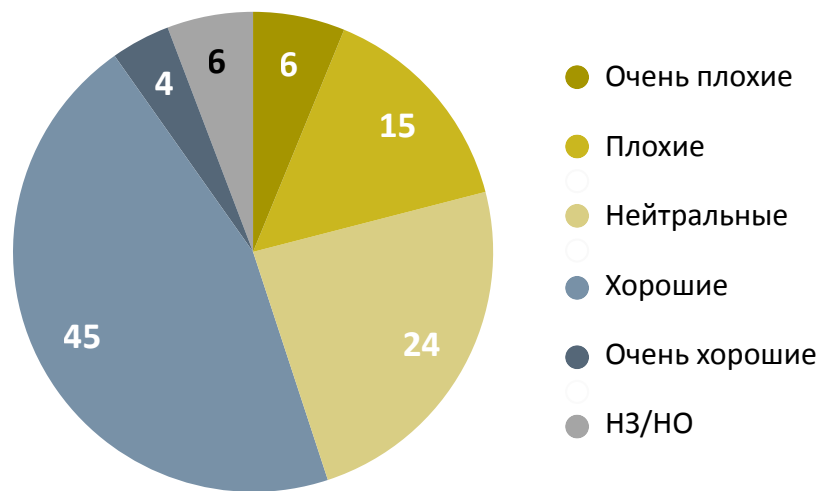
Согласно тому, что Вы знаете, на протяжении последних 5 лет, предоставлял ли Европейский Союз различные гранты, фонды, финансирования, помощь, проекты и прочее, способствующие развитию Республики Молдова?



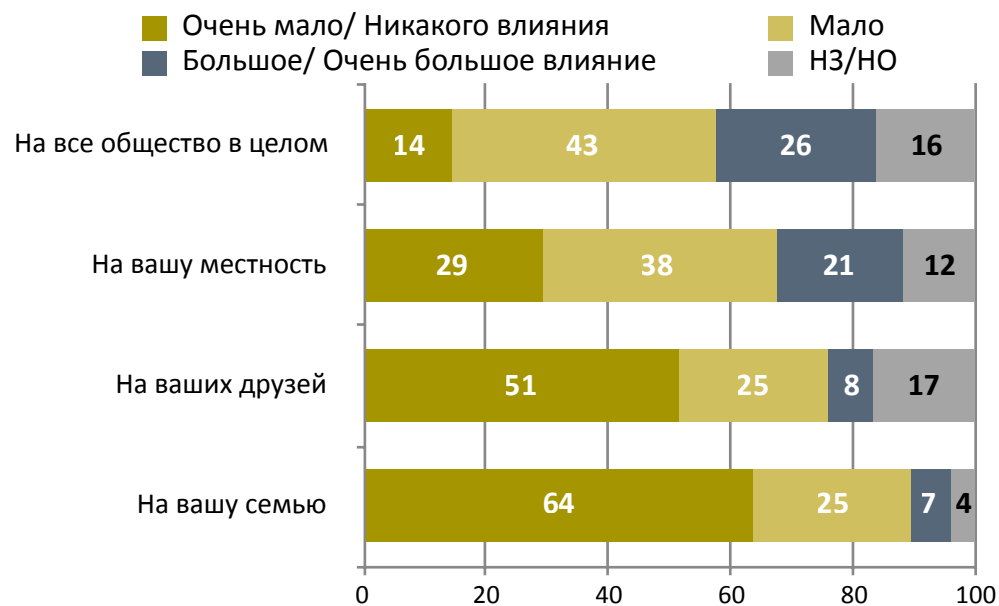
Считаете ли Вы помощь, оказанную Республике Молдова ЕС..?



**Как Вы оцениваете результаты реализуемых проектов в Республике Молдова, при финансовой поддержке ЕС?**



**Как вы оцениваете влияние проектов, инициатив, форм помощи, предоставленных ЕС для Республики Молдова ...?**



полное название

**IMAS Invest SRL**

короткое название

**imas**

генеральный директор

**Doru Petruți**

office@imas.md

www.imas.md

t/f: (+373 22) 260 096

m: (+373) 79 705 501

**imas**