



barometrul socio-politic

februarie 2018

raport realizat de:

Doru Petruți – doru.petruti@imas.md

Viorelia Zaharco – viorelia.zaharco@imas.md

www.imas.md

imas

metodologie

eșantionare:

stratificat, probabilist, tri-stadial;

volum eșantion:

1099 respondenți, 18 ani și peste;

criterii de stratificare:

12 unități administrativ-teritoriale (UAT). mediu rezidențial (urban-rural). mărimea localităților urbane (3 tipuri). tipul localităților rurale (centru de comună/sat aparținător);

stadii de randomizare:

localitatea (76 localități selectate), gospodăria, persoana;

reprezentativitatea:

eșantionul este reprezentativ pentru populația adultă a Republicii Moldova, exclusiv Transnistria; eroarea maximă de eșantionare este de $\pm 3.0\%$;

interviurile:

au fost realizate la domiciliile respondenților de către 84 operatori din rețeaua [imas], în limbile română și rusă;

perioada de culegere a datelor:

16 februarie – 06 martie 2018;


comanditar sondaj:

Partidul Democrat din Moldova


structură eșantion*...profil socio-demografic*

variabila	grup	număr de persoane	procent
gen	masculin	515	46.9%
	feminin	584	53.1%
vârsta	18-25 ani	106	9.6%
	26-40 ani	269	24.5%
	41-55 ani	293	26.7%
	56-70 ani	340	30.9%
	peste 71 ani	91	8.3%
educație	studii medii incomplete	138	12.6%
	șc. generală sau profesională	476	43.3%
	liceu/șc. postliceală/colegiu	192	17.5%
	studii superioare	292	26.5%
	nu răspunde	1	0.1%
ocupație	încadrat în câmpul muncii	428	38.9%
	temporar nu lucrează	168	15.3%
	nu lucrează	500	45.5%
	nu răspunde	3	0.3%
naționalitate	moldovean/român	897	81.6%
	altele (rus, ucrainean, găgăuz etc.)	202	18.4%
mediu rezidență	municipii	274	24.9%
	alte orașe	200	18.2%
	sate	625	56.9%
total		1099	100.0%

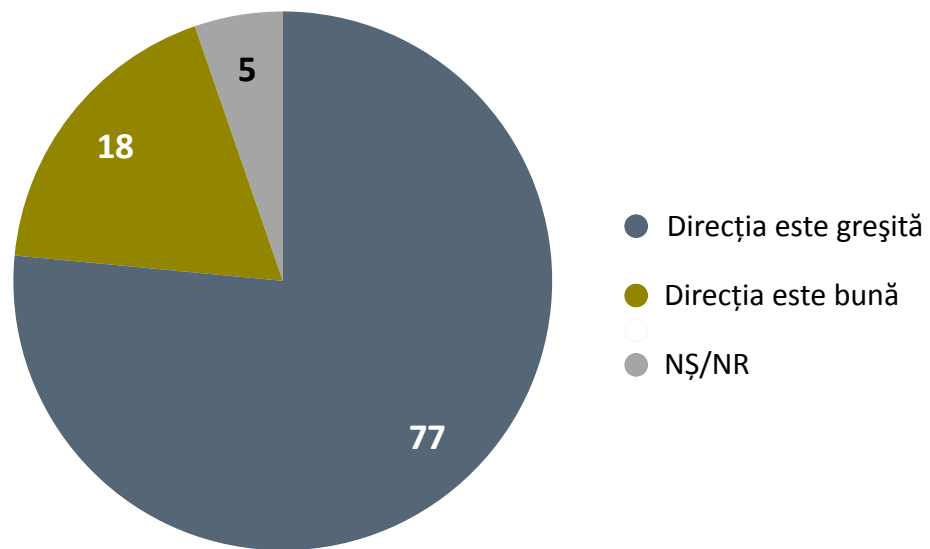
*Datele nu au fost ponderate.



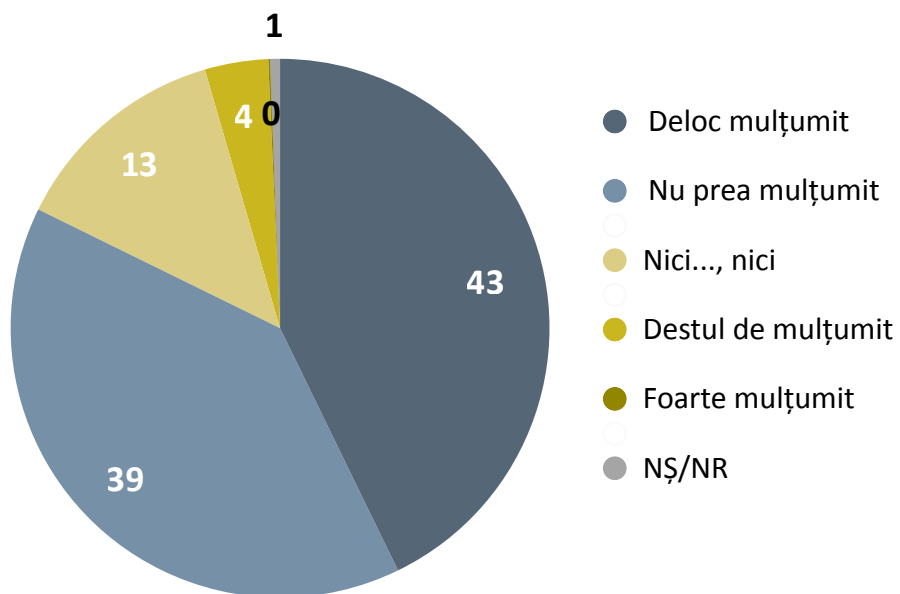
climat social, economic, politic



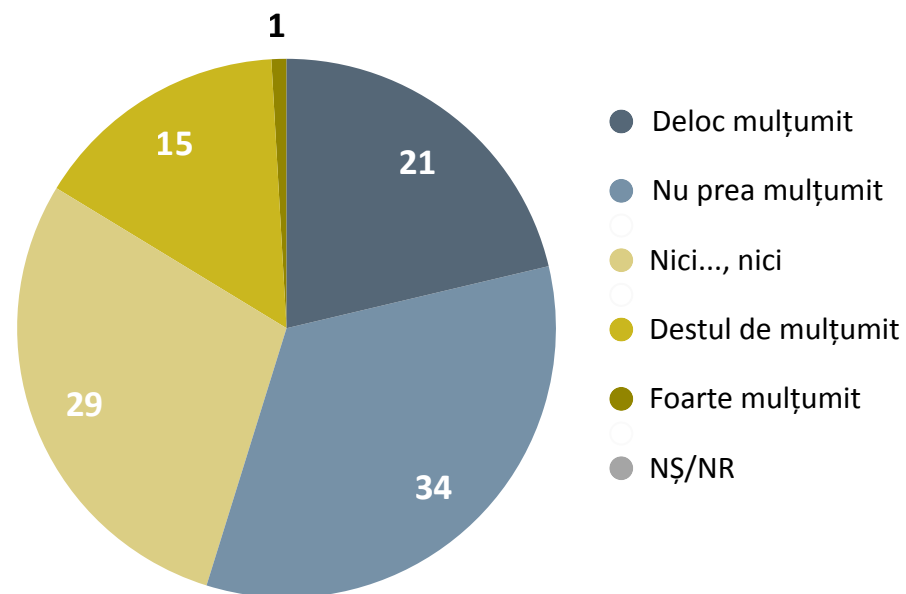
Credeți că în țara noastră lucrurile merg într-o direcție greșită sau merg într-o direcție bună?



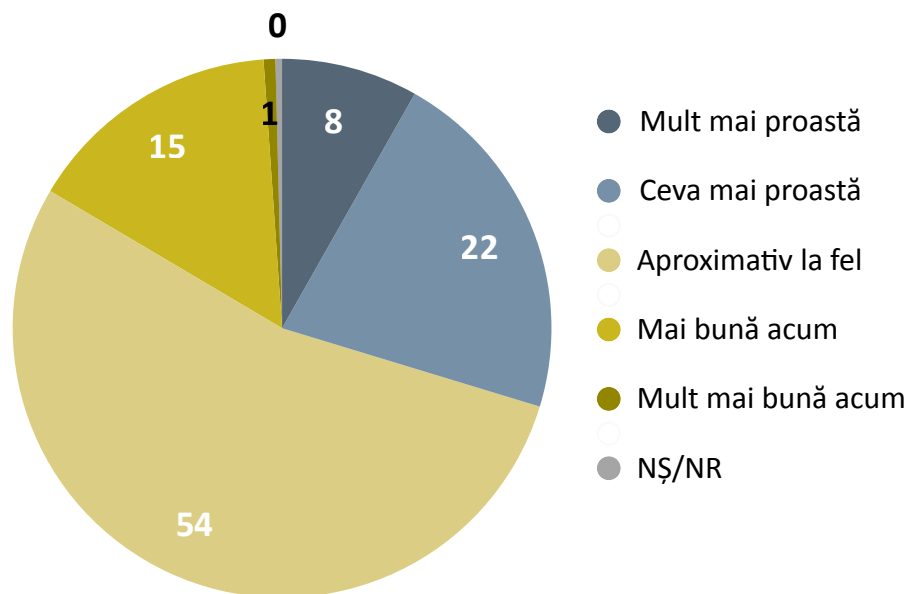
Cît de mulțumit sau nemulțumit sunteți de situația economică din Rep. Moldova?



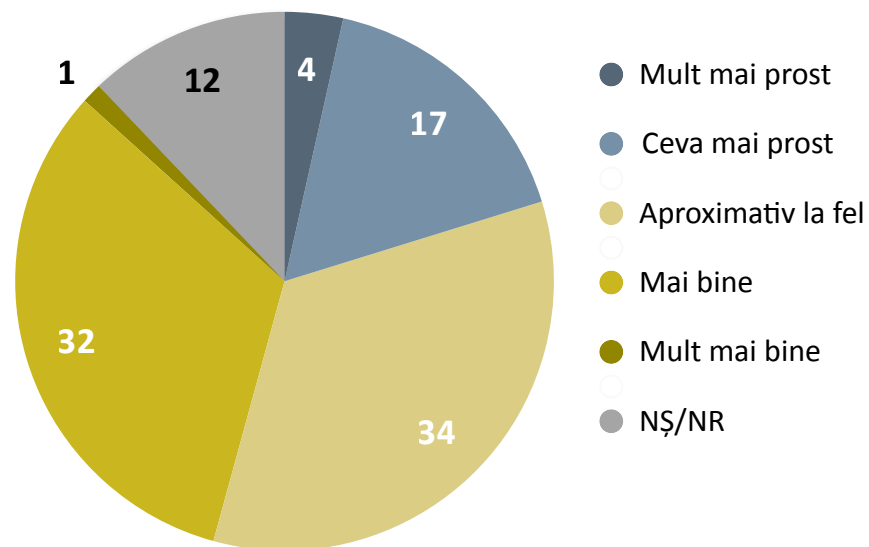
Cît de mulțumit sau nemulțumit sunteți de felul în care trăiți?



Cum este viața dvs. în prezent comparativ cu cea de acum un an?



Cum credeți că veți trăi peste un an?



Care sunt cele mai mari probleme cu care se confruntă Republica Moldova acum?

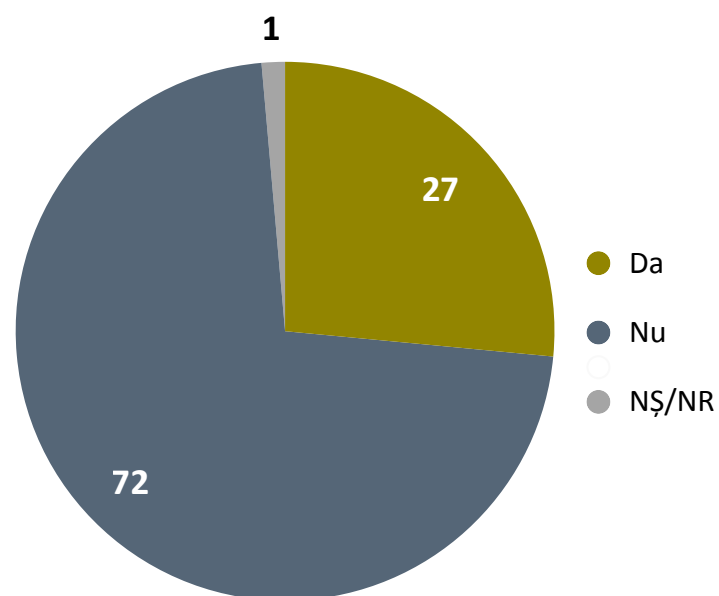
<i>% din total eșantion, 1099 respondenți. Întrebare deschisă; fiecare respondent a avut posibilitatea de a acorda trei variante de răspuns.</i>	număr	procent
Salarii/Pensii mici	379	34.5%
Șomajul	374	34.0%
Corupția	368	33.5%
Sărăcia	193	17.6%
Drumuri rele	184	16.8%
Migrația populației	154	14.0%
Criza economică	145	13.2%
Conducere incompetentă	116	10.6%
Prețuri mari	112	10.2%
Servicii medicale scumpe	70	6.4%
Lipsa ajutoarelor sociale	47	4.2%
Orientarea politică	44	4.0%
Furtul Miliardului	38	3.4%
Sistemul educațional slab	36	3.2%
Instabilitatea politică	33	3.0%
Servicii medicale proaste	32	2.9%

*Diferența până la 300% o reprezintă non-răspunsurile (61,4%) și Alte probleme menționate de respondenți cu pondere de sub 1% fiecare.

www.imas.md

<i>% din total eșantion, 1099 respondenți. Întrebare deschisă; fiecare respondent a avut posibilitatea de a acorda trei variante de răspuns.</i>	număr	procent
Servicii scumpe	30	2.8%
Infrastructura slab dezvoltată	30	2.8%
Mizeria	26	2.4%
Nerespectarea legii	27	2.4%
Hoția/Banditismul	20	1.8%
Lipsa apei potabile/a apeductului	17	1.5%
Gazificarea	17	1.5%
Atitudinea politicianilor față de popor	16	1.5%
Puține perspective pentru tineri	16	1.5%
Agricultura slab dezvoltată	15	1.4%
Ordine în localități	13	1.2%
Ecologia	12	1.1%
Unirea cu România	12	1.1%
Omul nu se simte protejat	12	1.1%
Condițiile rele de trai	11	1.0%
Schimbarea conducerii	11	1.0%
Nu se respectă drepturile oamenilor	11	1.0%

Dvs. aveți vreun partid preferat?



Dacă da, care anume?

% din cei care au răspuns "Da" la întrebarea anterioară, 294 respondenți. Întrebare deschisă; fiecare respondent a avut posibilitatea de a acorda un singur răspuns.

	număr	procent
Partidul Socialiștilor din Rep. Moldova (PSRM)	143	48.4%
Partidul Democrat din Moldova (PDM)	44	15.1%
Partidul Acțiune și Solidaritate (PAS)	35	12.0%
Platforma DA (Demnitate și Adevăr)	23	7.6%
Partidul Comuniștilor din Rep. Moldova (PCRM)	19	6.6%
Partidul Nostru	14	4.8%
Partidul Liberal (PL)	10	3.5%
Partidul Liberal Democrat din Moldova (PLDM)	3	1.0%
Partidul Șor	1	0.3%
Altele	2	0.7%
Total	294	100.0%



[]

[]

[]

[]

[]

[]

[]

[]

[]

[]

[]

[]

[]

[]

[]

[]

[]

[]

[]

[]

[]

[]

[]

[]

[]

[]

[]

[]

[]

[]

[]

[]

[]

[]

[]

[]

[]

[]

[]

[]

[]

[]

[]

[]

[]

[]

[]

[]

[]

[]

[]

[]

[]

[]

[]

[]

[]

[]

[]

[]

[]

[]

[]

[]

[]

[]

[]

[]

[]

[]

[]

[]

[]

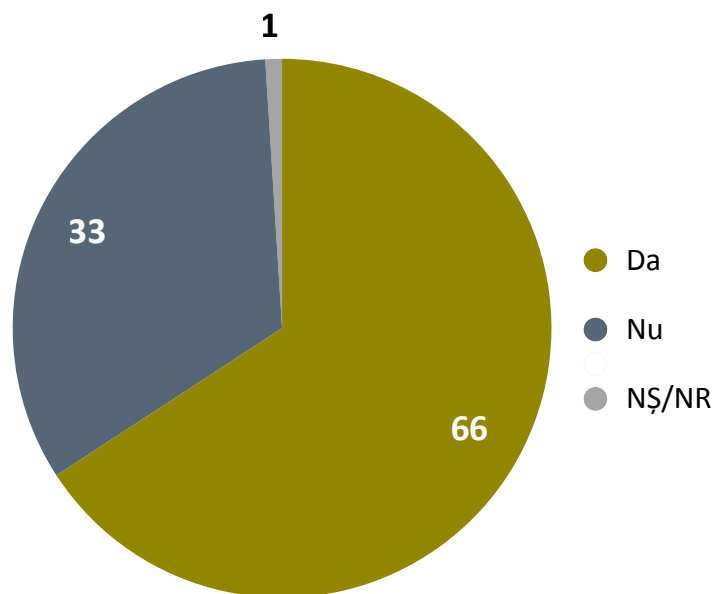
[]

[]

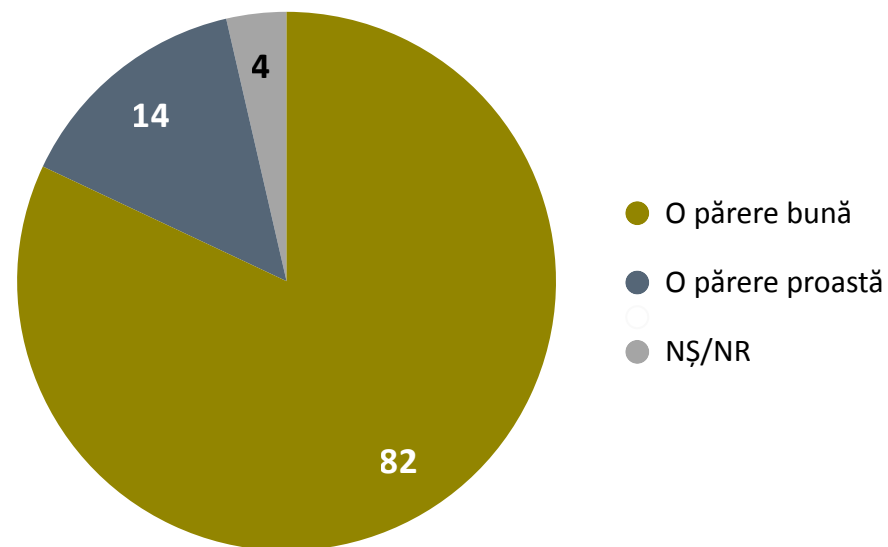
agenda socio-politică



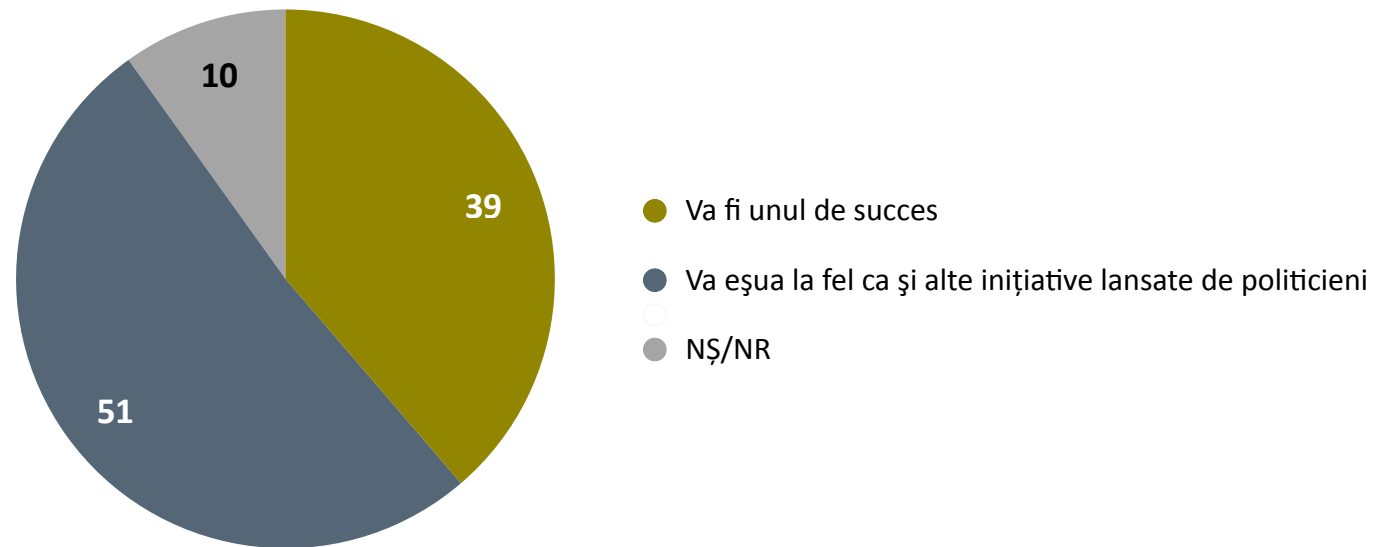
Dvs. ați auzit despre programul lansat de Guvern - "Prima Casă", program prin care tinerii își pot cumpăra locuințe în condiții avantajoase?



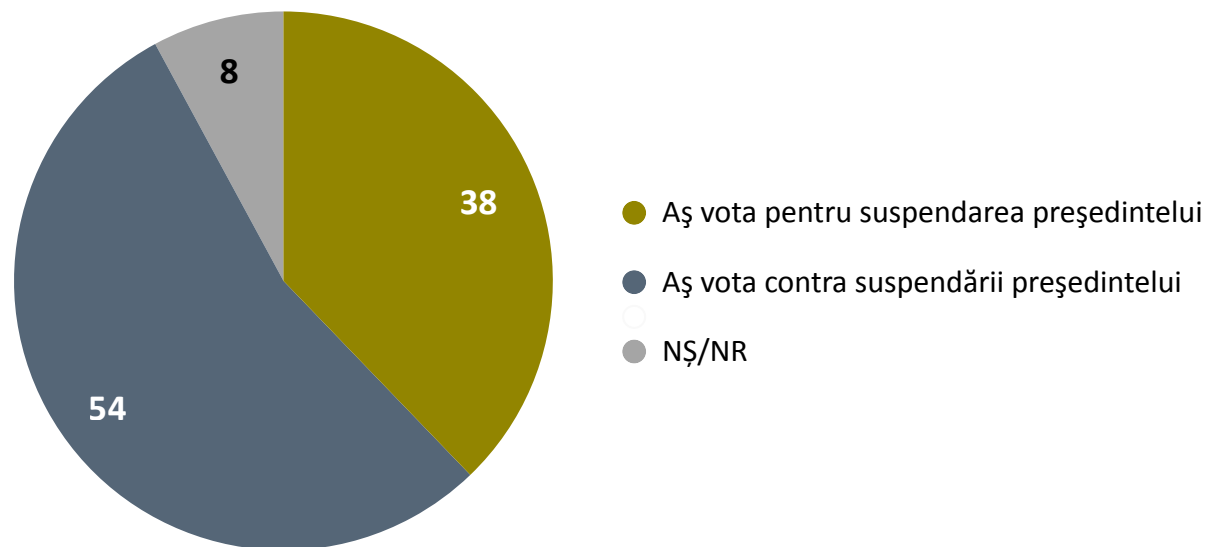
În general, ce părere aveți despre programul "Prima Casă"?



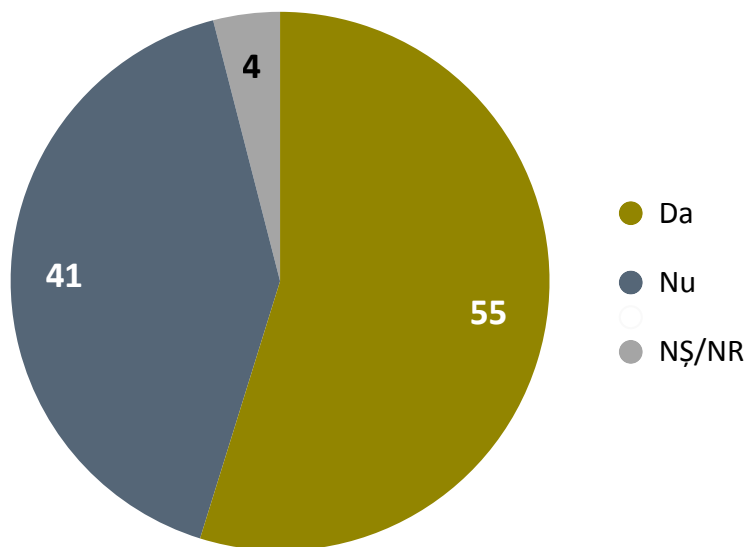
Dvs. cum considerați, programul "Prima Casă"?



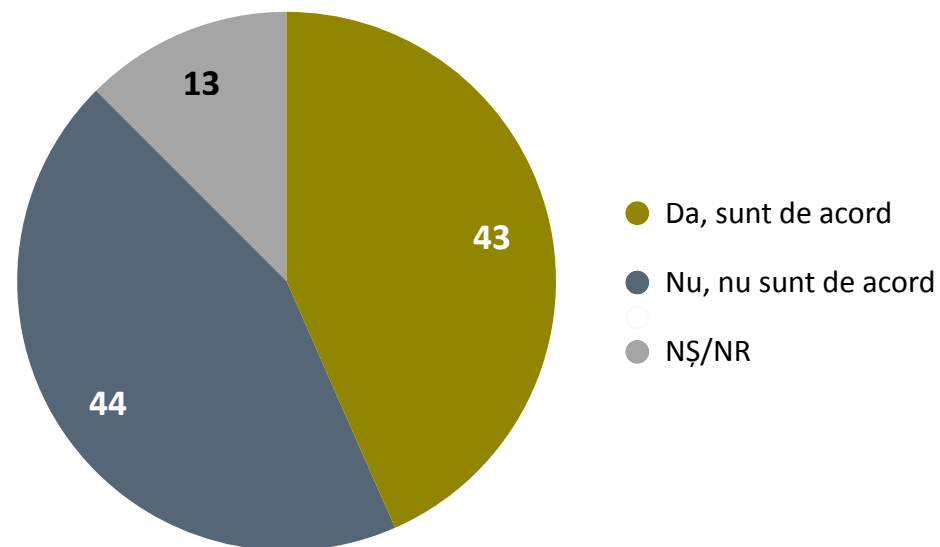
Președintele Igor Dodon a fost suspendat pe perioade scurte de către Curtea Constituțională a Republicii Moldova. Dacă duminica viitoare ar avea loc un referendum pentru suspendarea definitivă a Președintelui Igor Dodon, dvs. cum ați vota?



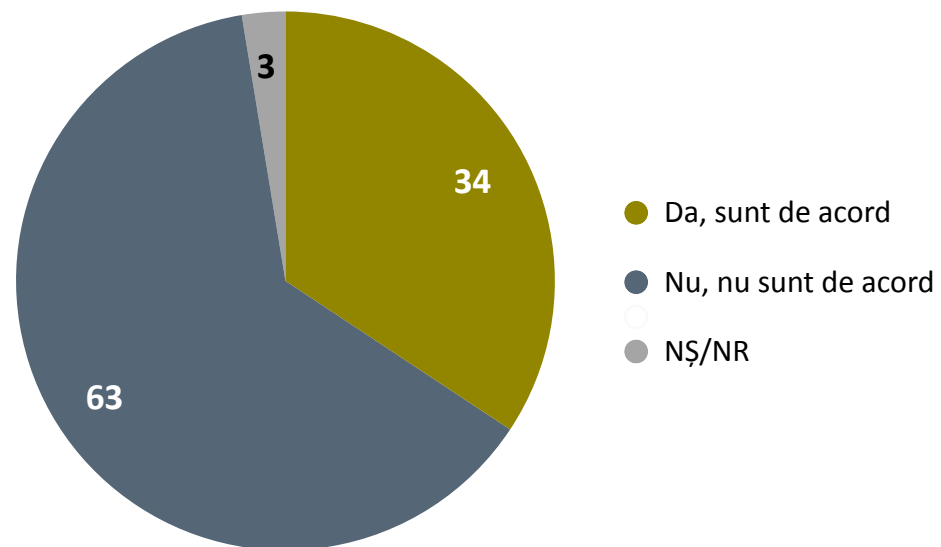
Ați auzit despre inițiativa PDM de a modifica Constituția și de a putea înscrie în Constituție faptul că integrarea europeană este vectorul extern al Republicii Moldova?



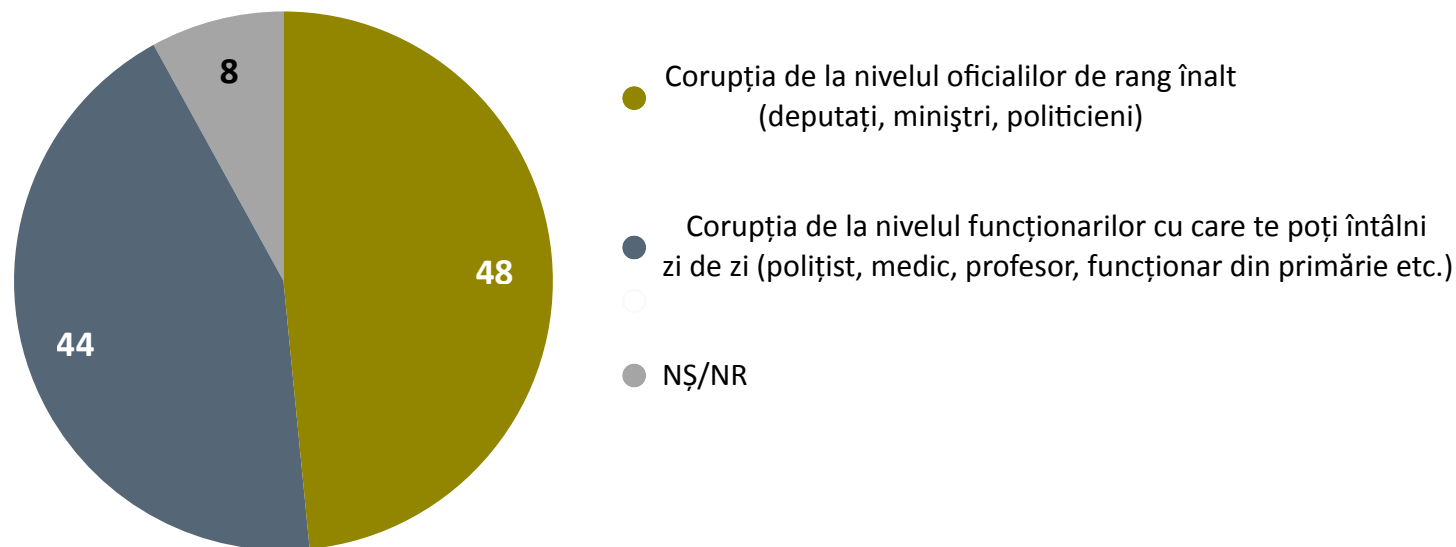
Dvs. sunteți de acord sau nu cu modificarea Constituției Republicii Moldova pentru a se introduce integrarea europeană drept vector al politicii externe moldovenești?



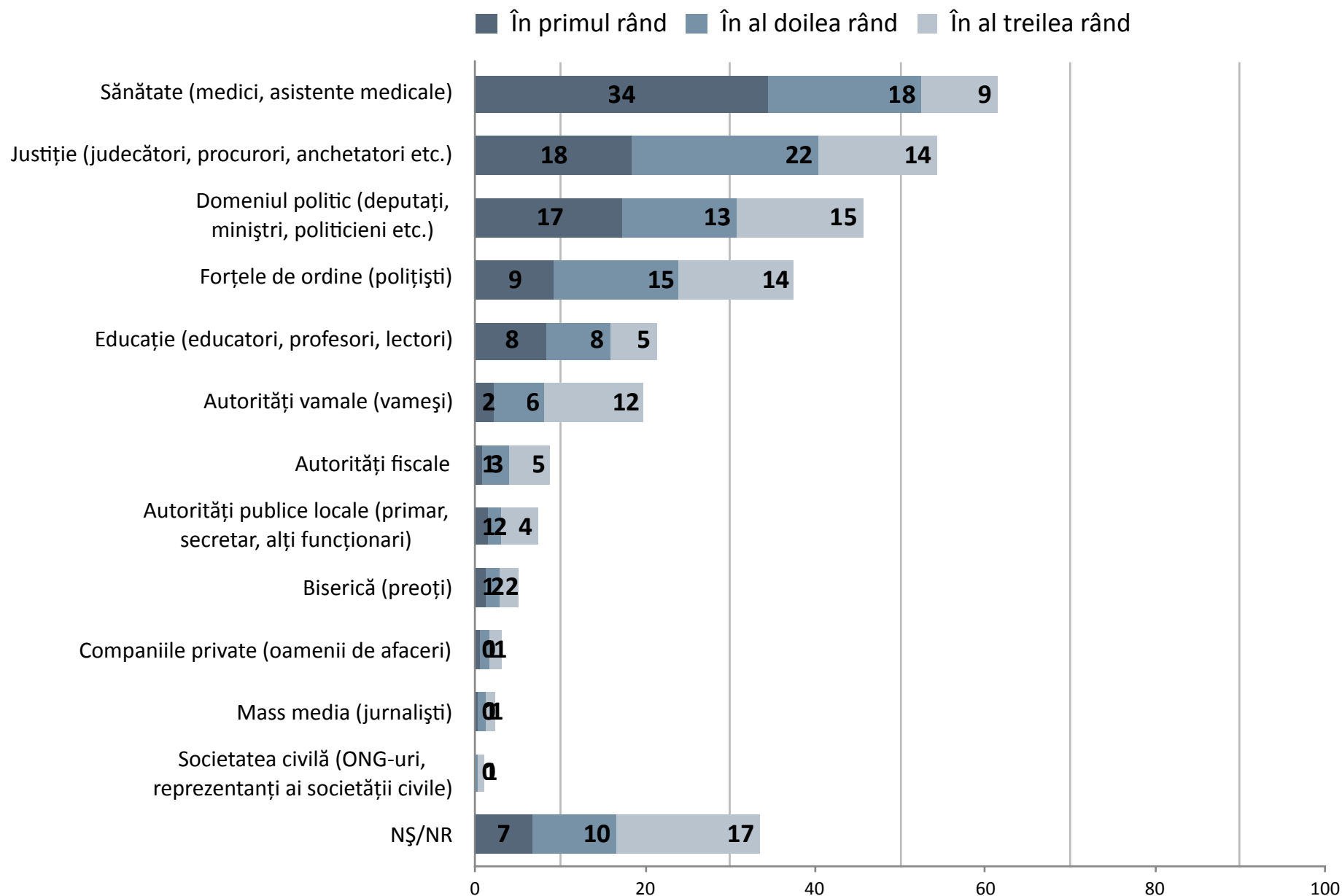
Dvs. sunteți de acord sau nu cu modificarea Constituției Republicii Moldova pentru a se înlocui denumirea limbă moldovenească cu denumirea limba română?



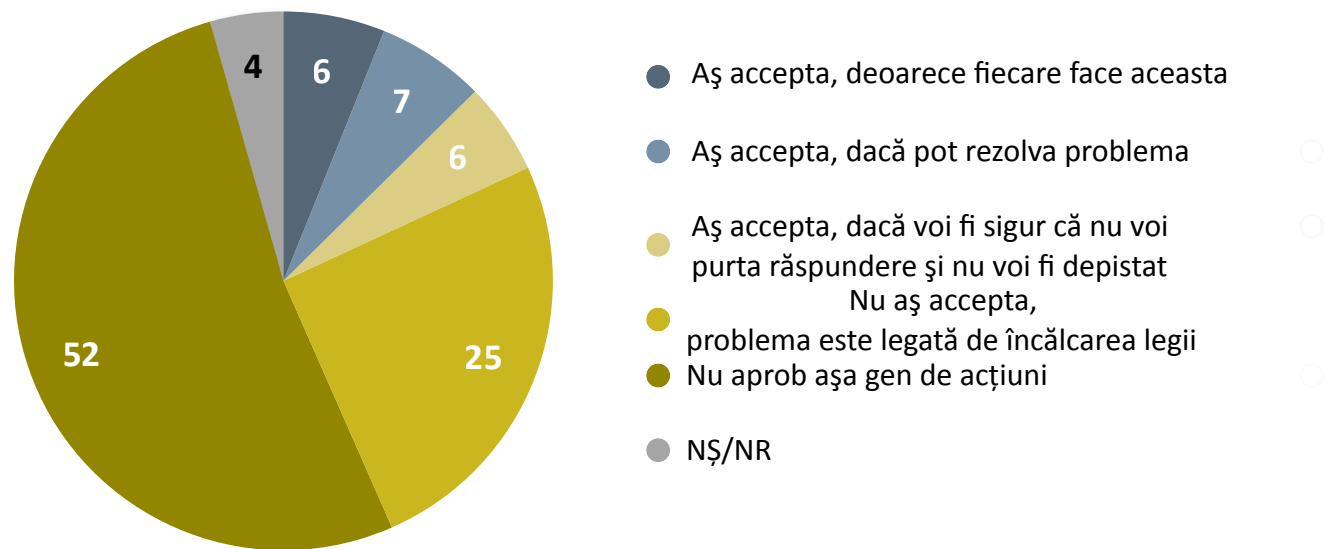
Corupția există în toate țările și societățile într-o formă sau alta. Pe dvs. și familia dvs., ce tip de corupție vă afectează cel mai mult?



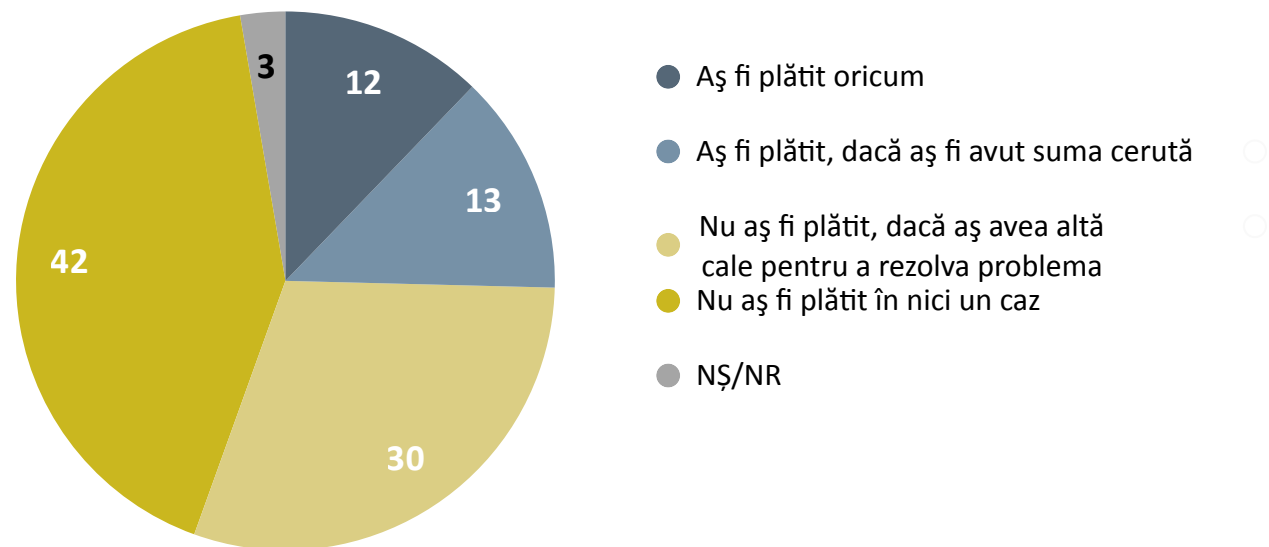
Care sunt domeniile care considerați că sunt cel mai afectate de fenomenul corupției?



Imaginați-vă că sunteți un funcționar cu un salariu mic și că cineva vă oferă bani, un cadou sau o favoare pentru a i se rezolva problema. Ce ați face?



Dacă ați fi dorit să vă rezolvați o problemă importantă, iar un funcționar (medic, învățător, funcționar din primărie etc.), v-ar fi cerut în mod direct bani pentru rezolvarea ei, ce ați fi făcut?

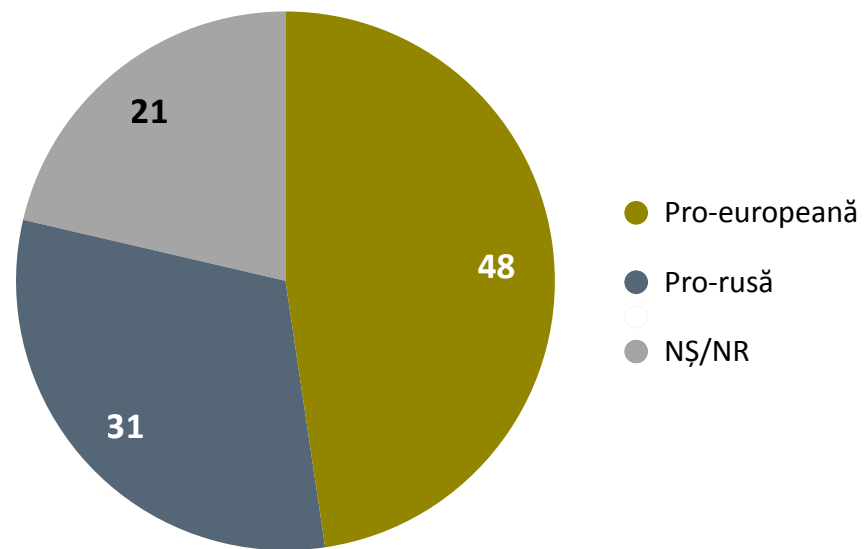


În anul 2018 vom avea alegeri Parlamentare. Ce ar trebui să facă sau să spună un partid sau politician pentru a câștiga votul dvs.?

<i>% din total eșantion, 1099 respondenți. Întrebare deschisă; fiecare respondent a avut posibilitatea de a acorda o variantă de răspuns.</i>	număr	procent
Acțiuni/Fapte concrete	166	15.1%
Să ajute oamenii	72	6.6%
Majorarea salariilor/pensiilor	73	6.6%
Să fie cinstit cu oamenii	66	6.0%
Transparență	51	4.6%
Promisiuni îndeplinite	45	4.1%
Să îmbunătățească condițiile de trai	44	4.0%
Să lupte cu corupția	35	3.2%
Locuri de muncă	31	2.9%
Ordine în țară	25	2.3%
Ajutoare sociale (bătrâni, studenți, invalizi)	17	1.5%
Să î ntoarcă miliardul	14	1.3%
Să vorbească cu oamenii de rând	13	1.2%
Arestarea hoților/oamenilor corupți	11	1.0%

*Diferența până la 100% o reprezintă non-răspunsurile (39,6%) și lucruri menționate de respondenți cu pondere de sub 1% fiecare.


Dvs. cum considerați, viitoarea guvernare a Republicii Moldova va fi ... ?



Cine v-ați dori să fie Prim-ministru al Republicii Moldova după alegerile din 2018?

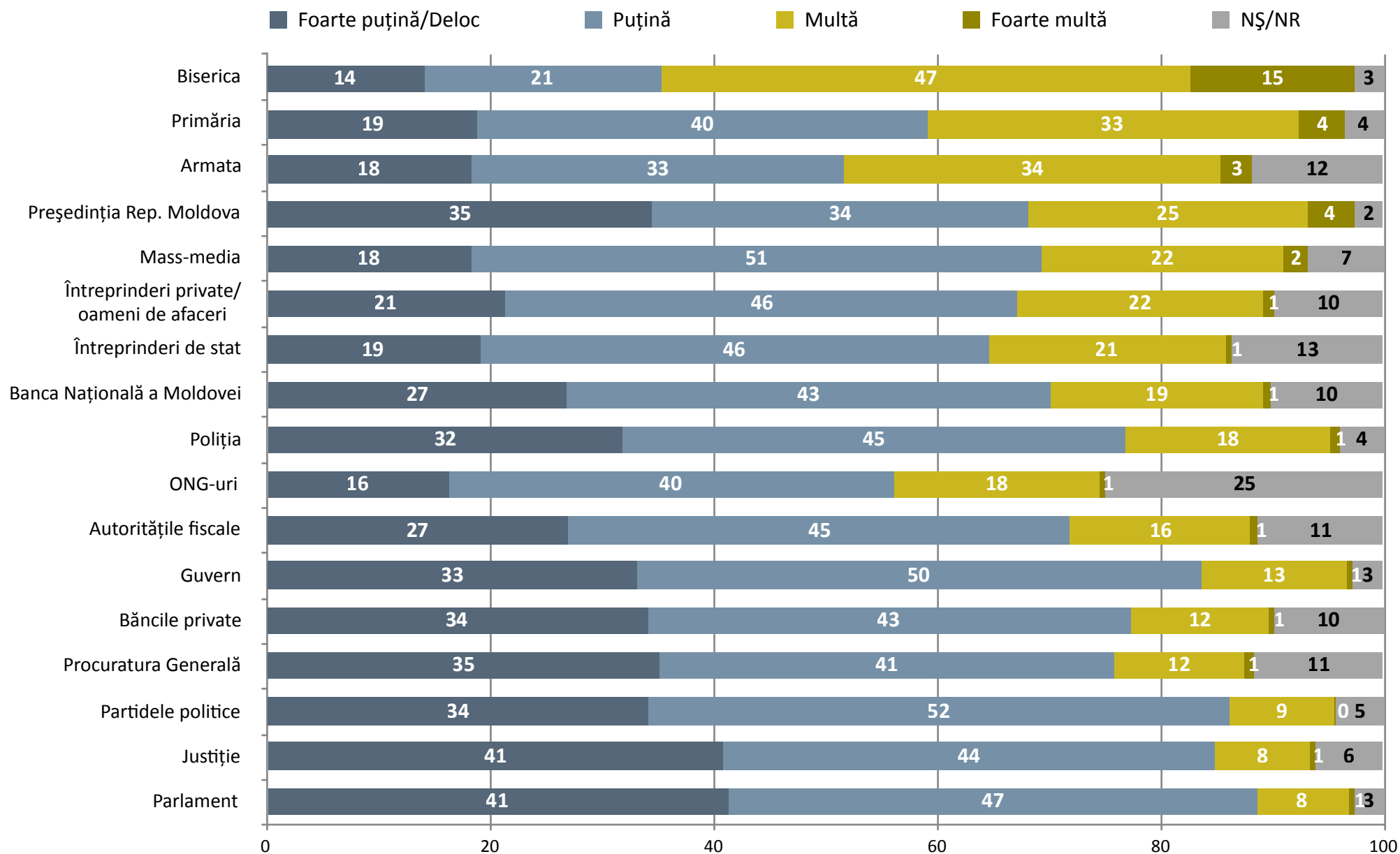
<i>% din total eșantion, 1099 respondenți. Întrebare deschisă; fiecare respondent a avut posibilitatea de a acorda trei variante de răspuns.</i>	număr	procent
Pavel Filip	218	19.8%
Maia Sandu	123	11.2%
Andrei Năstase	77	7.0%
Zinaida Greceanîi	73	6.7%
Iurie Leancă	51	4.6%
Andrian Candu	33	3.0%
Igor Dodon	29	2.7%
Vlad Plahotniuc	29	2.6%
Ion Sturza	20	1.8%
Renato Usatîi	14	1.3%
Vladimir Voronin	14	1.3%
Chiril Gaburici	13	1.2%
Ion Ceban	13	1.2%
Marian Lupu	13	1.2%

*Diferența până la 300% o reprezintă non-răspunsurile (234,4%) și Alți candidați menționați de respondenți cu pondere de sub 1% fiecare.



instituții, politicieni, partide

Cât de multă sau puțină încredere aveți în următoarele instituții ... ?



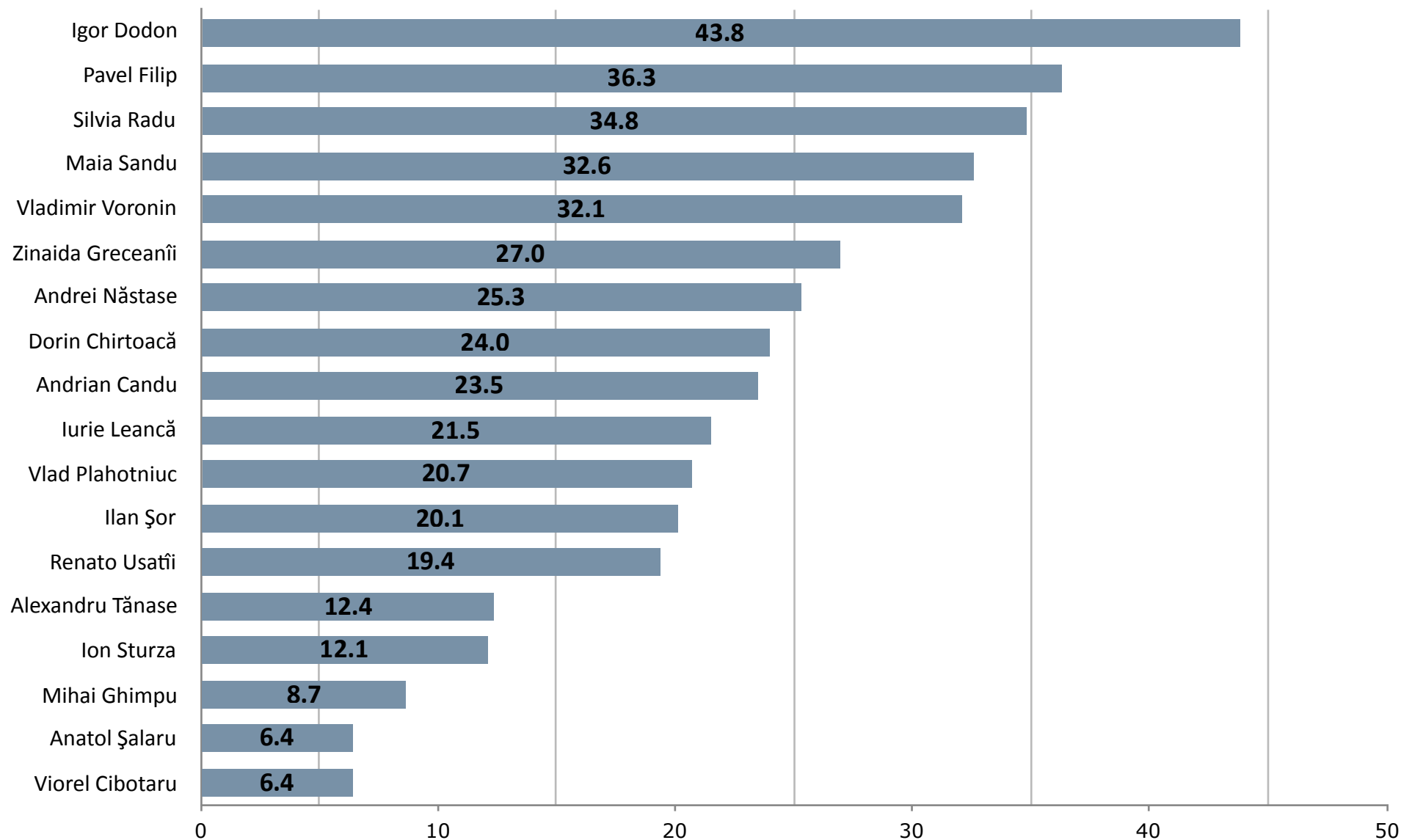
Aș vrea să vă citesc și să vă arăt o listă a unor personalități politice și să-mi spuneți dacă ați auzit sau nu de ele.

Doar pentru cei care au auzit de personalitatea politică ..., aș vrea să îmi spuneți la fiecare dintre ele cum evaluați activitatea lor. Vă rugăm să răspundeți pe o scală de la 1 la 10, unde 1 = "Activitate foarte slabă", iar 10 = "Activitate foarte bună". 99 = "Nu am nici o părere/NȘ/NR".

% din total eșantion, 1099 respondenți	Activitate foarte slabă	Vă rugăm să răspundeți pe o scală de la 1 la 10, unde 1 = "Activitate foarte slabă", iar 10 = "Activitate foarte bună".									Activitate foarte bună	Nu am nici o părere/ NȘ/NR	Nu am auzit
	1	2	3	4	5	6	7	8	9	10			
Andrian Candu	18.3	6.1	5.0	5.0	12.9	5.7	6.4	8.7	2.7	5.7	11.6	11.9	
Dorin Chirtoacă	23.3	8.1	5.2	3.9	13.8	5.2	6.6	7.2	4.4	5.8	13.3	3.3	
Viorel Cibotaru	5.4	3.5	3.2	1.8	4.9	2.3	2.0	3.0	0.6	0.8	8.7	63.8	
Igor Dodon	19.9	5.4	4.6	4.1	11.9	4.9	6.7	9.9	5.9	21.3	5.0	0.6	
Pavel Filip	14.9	5.5	6.9	6.3	13.6	5.4	6.8	11.0	6.8	11.7	6.2	4.9	
Mihai Ghimpu	41.8	12.1	6.9	4.7	9.2	4.5	3.4	2.8	1.4	1.1	8.6	3.4	
Zinaida Greceanîi	19.4	8.1	5.8	4.8	11.2	4.4	4.8	9.9	5.1	7.2	10.2	9.1	
Iurie Leancă	25.0	9.5	6.9	5.5	11.0	4.7	5.9	8.0	3.4	4.2	10.1	5.8	
Andrei Năstase	15.8	6.5	6.4	4.4	8.4	4.6	5.6	8.3	4.0	7.4	13.4	15.4	
Vlad Plahotniuc	39.9	7.5	4.0	3.0	7.9	2.9	6.0	5.8	2.4	6.5	12.1	1.9	
Silvia Radu	8.8	3.7	3.5	3.7	12.7	4.5	7.1	10.8	6.3	10.6	14.3	14.1	
Maia Sandu	22.3	7.9	4.6	3.9	9.7	5.2	5.5	8.8	6.9	11.4	10.2	3.7	
Renato Usatîi	28.2	10.0	5.9	4.4	9.7	5.0	4.8	6.0	2.9	5.7	13.6	3.8	
Vladimir Voronin	16.4	7.5	7.1	6.5	15.3	5.6	7.5	9.2	5.1	10.3	8.5	0.9	
Ilan Șor	23.6	5.9	4.3	3.7	7.9	3.1	4.7	5.7	3.2	6.5	14.6	16.6	
Alexandru Tănase	17.7	4.5	4.7	2.8	7.4	2.5	3.8	4.4	2.4	1.8	15.9	32.0	
Anatol Șalaru	16.0	5.1	4.1	2.7	5.1	1.5	2.2	2.3	1.0	0.9	12.7	46.5	
Ion Sturza	9.2	3.5	4.5	4.2	7.4	2.9	3.7	4.4	2.0	2.0	18.7	37.5	

Cum evaluați activitatea lui ...?

% din total eșantion pentru notele de 7–10, 1099 respondenți



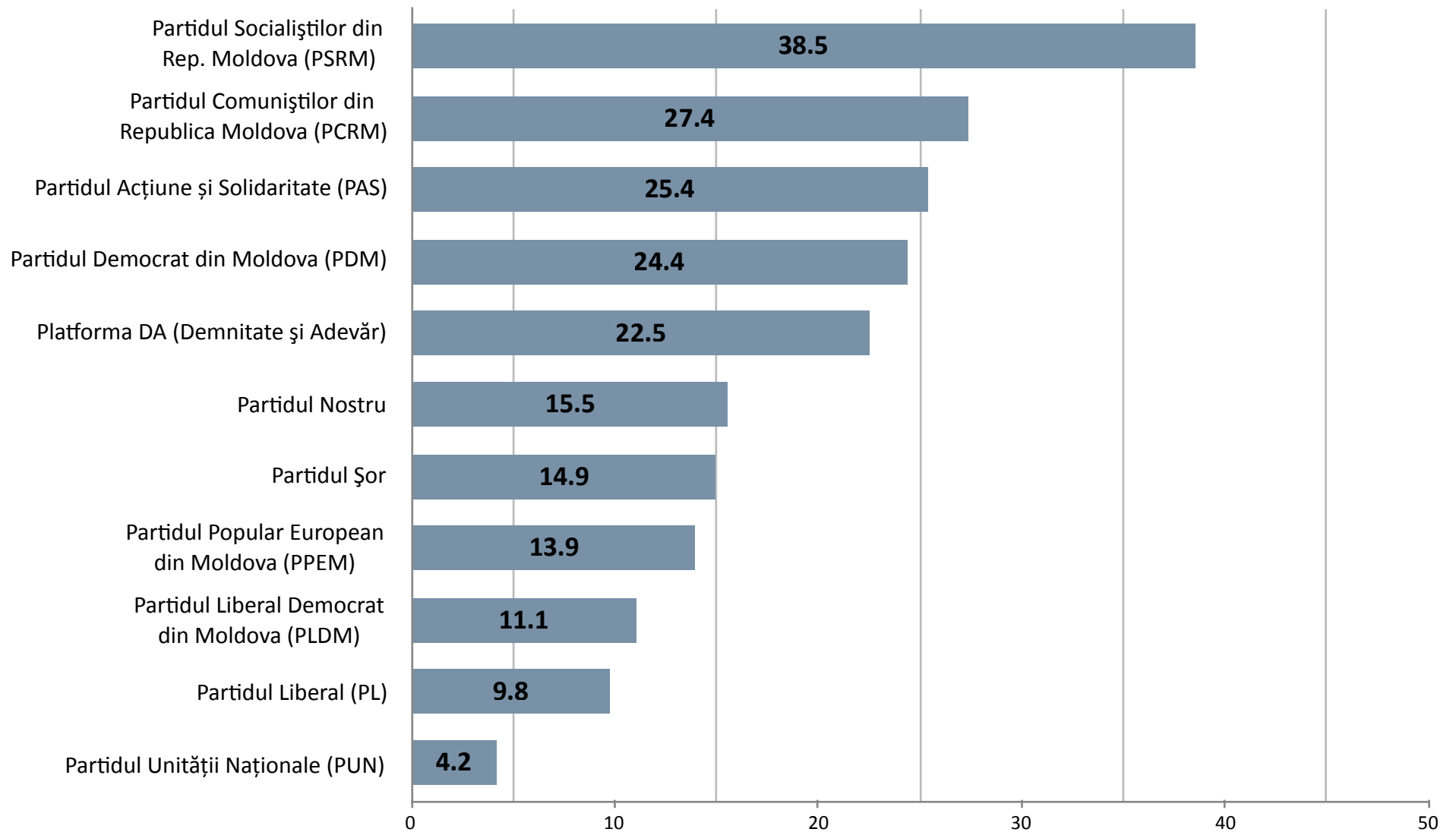
Aș vrea să vă citesc și să vă arăt o listă a unor partide și formațiuni politice și să-mi spuneți dacă ați auzit sau nu de ele.

Doar pentru cei care au auzit de partidul sau formațiunea politică ..., aș vrea să îmi spuneți la fiecare dintre ele cum evaluați activitatea lor. Vă rugăm să răspundeți pe o scală de la 1 la 10, unde 1 = "Activitate foarte slabă", iar 10 = "Activitate foarte bună". 99 = "Nu am nici o părere/NȘ/NR".

% din total eșantion, 1099 respondenți	Vă rugăm să răspundeți pe o scală de la 1 la 10, unde 1 = "Activitate foarte slabă", iar 10 = "Activitate foarte bună".										Nu am nici o părere/ NȘ/NR	Nu am auzit
	Activitate foarte slabă	1	2	3	4	5	6	7	8	9		
Partidul Comuniștilor din Republica Moldova (PCRM)	18.3	7.5	8.0	6.9	15.3	6.1	6.8	6.8	3.0	10.8	9.8	0.8
Partidul Democrat din Moldova (PDM)	26.2	8.0	7.9	4.0	10.5	4.6	7.2	8.6	3.0	5.6	11.4	2.8
Partidul Liberal Democrat din Moldova (PLDM)	27.4	9.7	8.1	7.7	11.0	4.7	4.0	3.4	1.4	2.3	14.0	6.3
Partidul Liberal (PL)	35.4	12.3	6.4	5.0	8.5	5.1	3.5	3.0	1.3	2.0	11.3	6.2
Partidul Socialiștilor din Rep. Moldova (PSRM)	17.7	7.0	4.5	4.9	11.6	5.2	6.1	10.2	3.7	18.5	8.8	1.6
Partidul Nostru	22.6	10.0	4.7	3.3	8.7	4.2	5.1	3.7	2.2	4.5	14.5	16.6
Partidul Popular European din Moldova (PPEM)	21.6	6.2	5.8	3.1	7.6	3.8	4.0	4.1	2.4	3.4	10.7	27.3
Platforma DA (Demnitate și Adevăr)	12.8	6.5	4.8	3.3	7.9	4.7	4.6	6.2	4.5	7.2	13.7	23.9
Partidul Acțiune și Solidaritate (PAS)	17.7	5.9	4.3	2.7	9.5	3.9	4.5	7.6	4.8	8.5	11.1	19.6
Partidul Șor	22.5	6.6	5.1	3.4	7.0	4.3	3.5	4.3	2.5	4.6	12.0	24.4
Partidul Unității Naționale – (PUN)	12.7	2.4	0.9	1.4	1.7	0.9	1.1	1.3	1.0	0.8	8.2	67.5

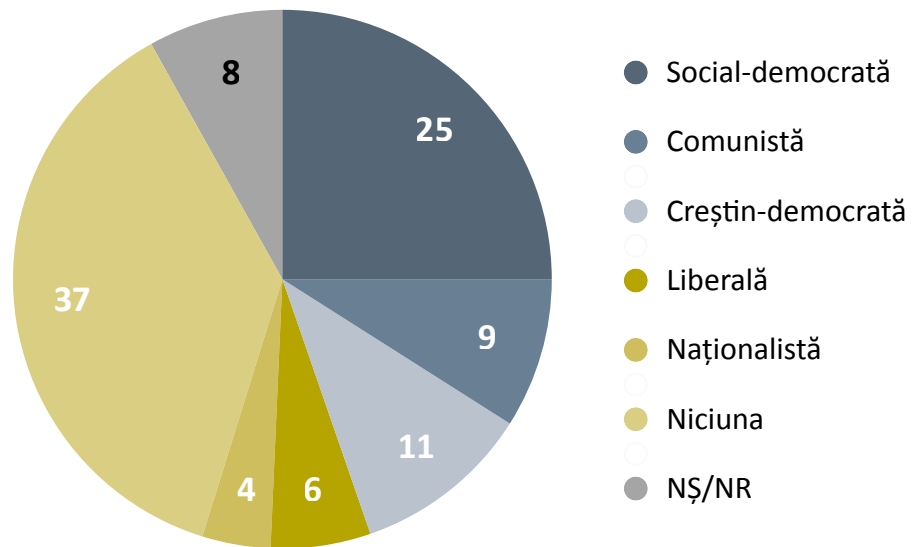
Cum evaluați activitatea lor ...?

% din total eșantion pentru notele de 7–10, 1099 respondenți

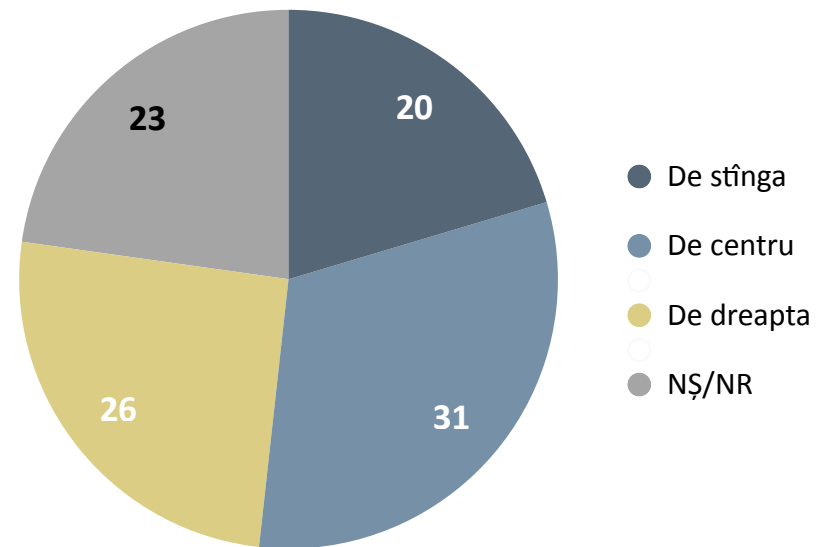


Orientări politice

Orientarea politică de care vă simțiți cel mai apropiat(ă) este orientarea ...?



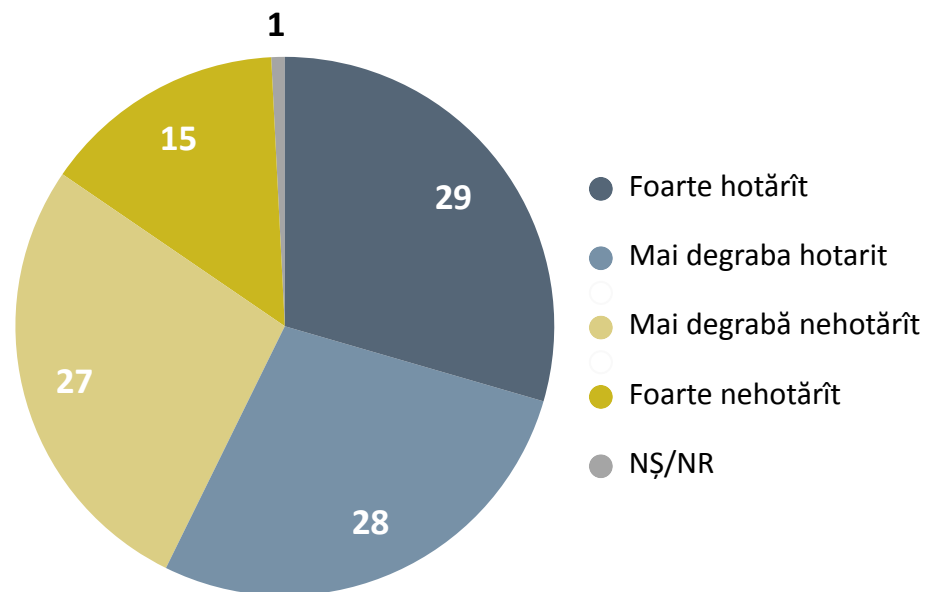
Atunci când vine vorba despre orientarea politică în general, dvs. ați spune că sunteți ...?



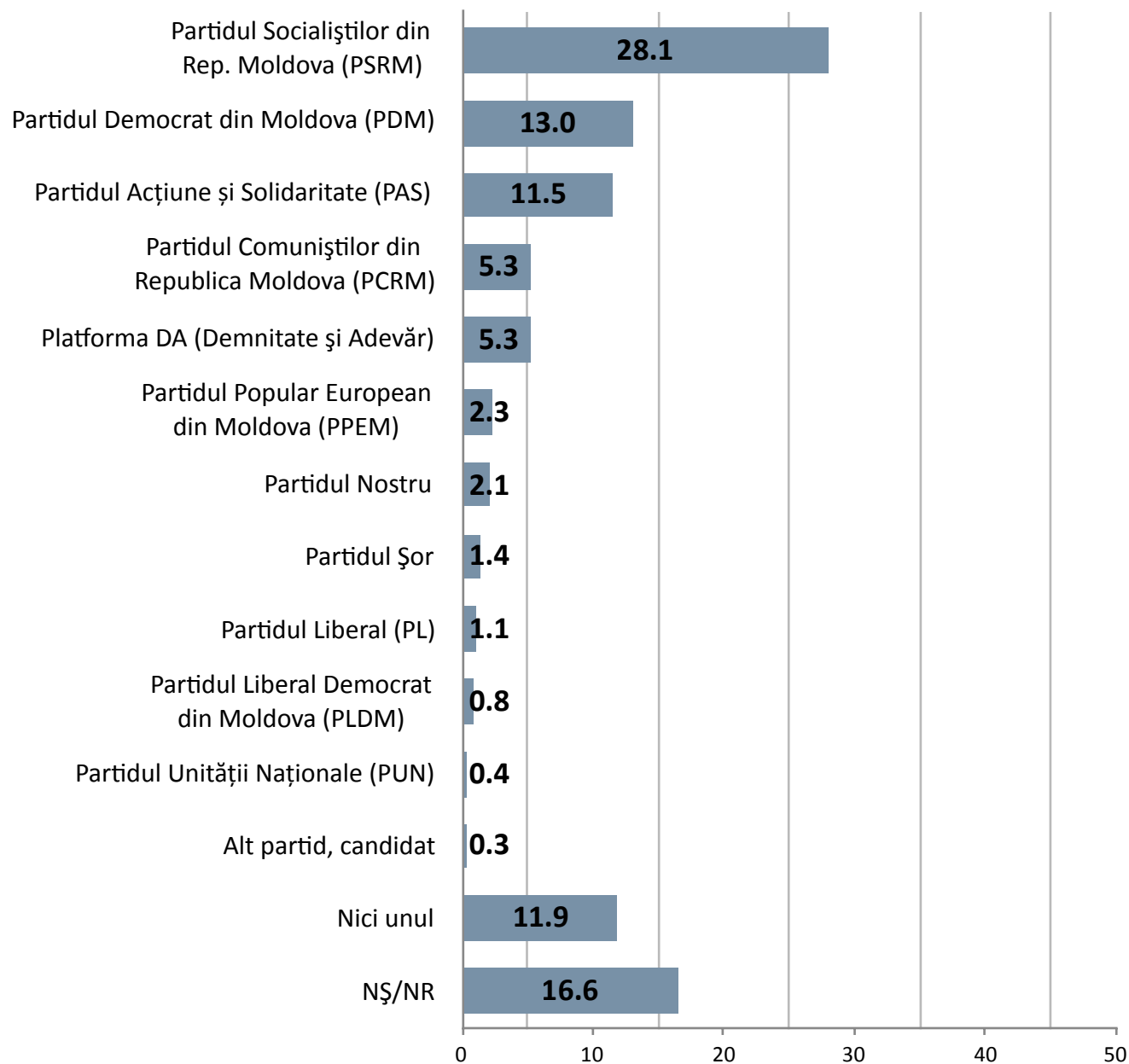
În varianta în care vor avea loc alegeri parlamentare anticipate, pe o scală de la 1 la 10, unde 1 înseamnă că alegerile parlamentare nu vă interesează deloc și 10 că sunteți foarte interesat de aceste alegeri, cât de interesat sunteți de alegerile parlamentare anticipate?

1. Nu sunt deloc interesat								10. Sunt foarte interesat		NȘ/NR
1	2	3	4	5	6	7	8	9	10	99
21.2	2.0	2.7	3.0	11.4	3.2	4.4	8.9	6.4	31.8	5.0

Cât sunteți de hotărât să votați un anumit partid în acest moment?

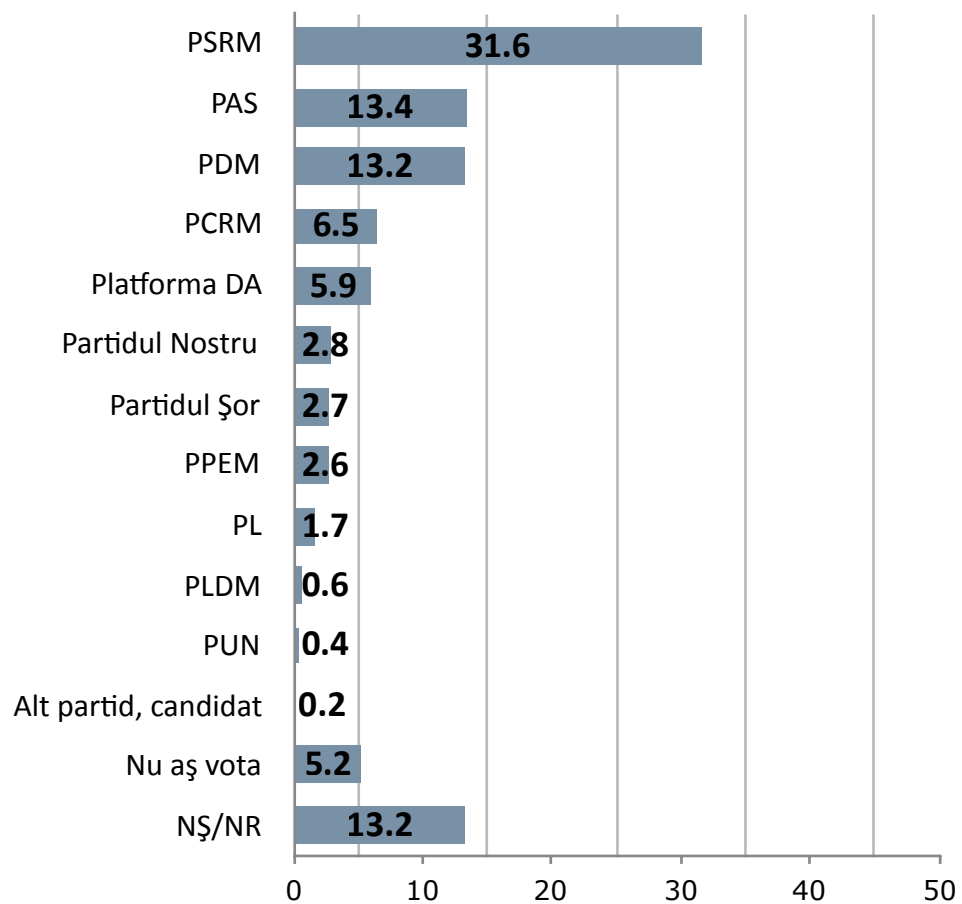


După părerea Dvs., care dintre partidele sau formațiunile politice poate îmbunătăți situația din țara noastră?

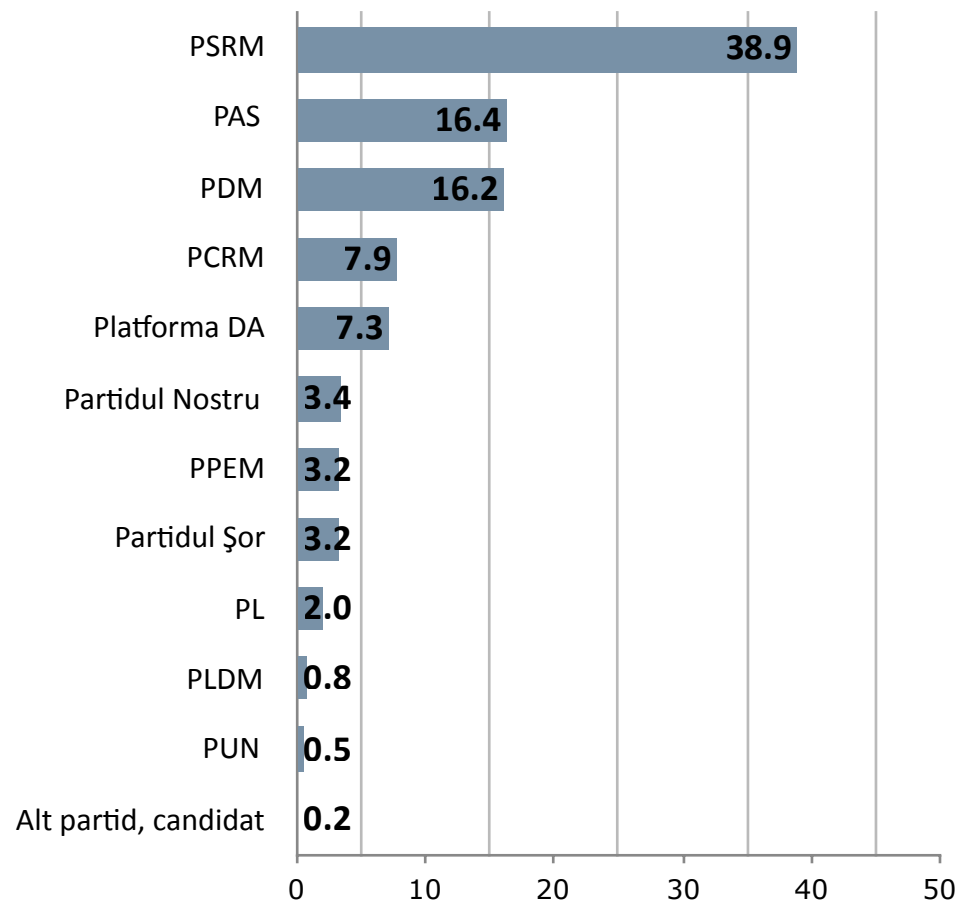


În varianta în care duminica viitoare ar avea loc alegeri parlamentare anticipate, cu ce partid intenționați să votați?

% din total eșantion, 1099 respondenți



% din cei care au o opțiune de vot, 899 respondenți

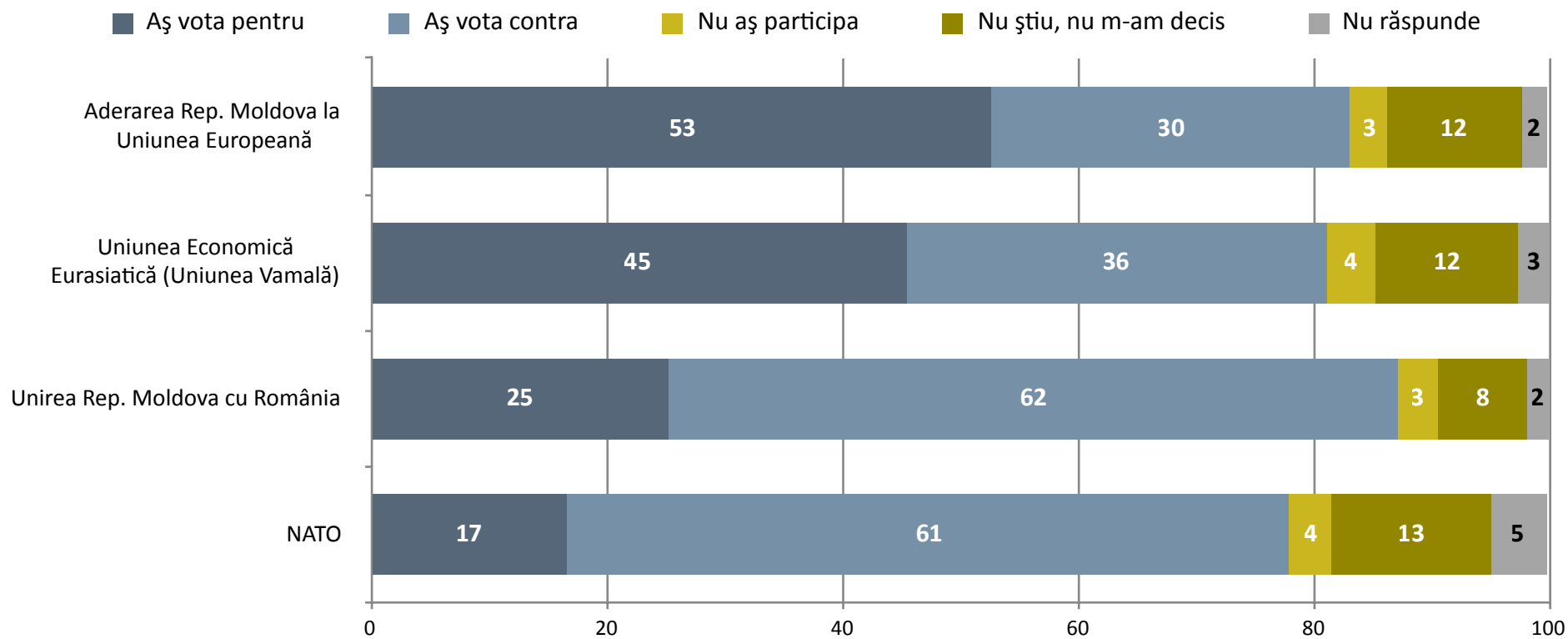


În ultimii 2 ani, care considerați că a fost politicianul din Republica Moldova care a făcut lucruri concrete pentru țară și cetățenii ei?

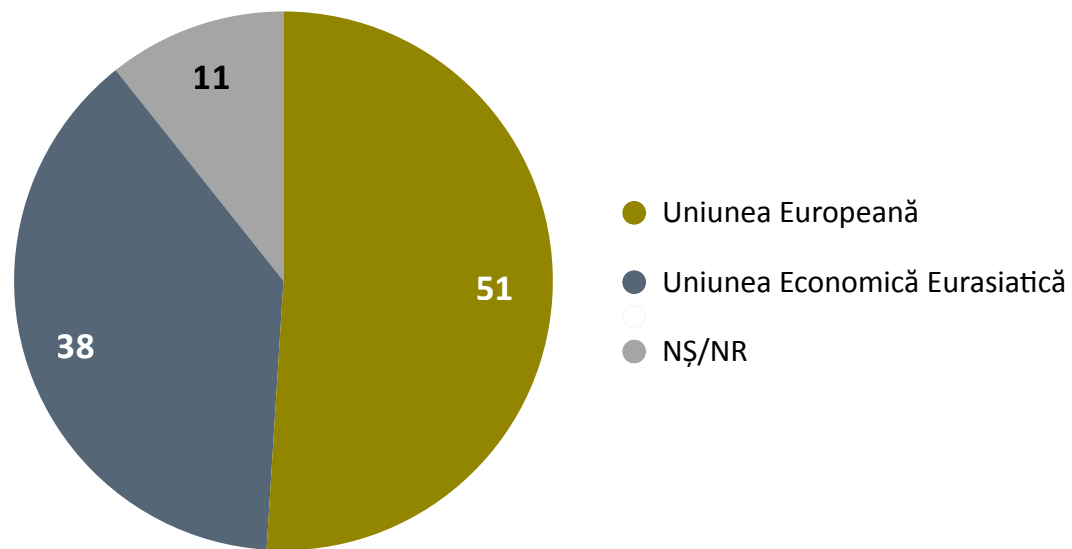
<i>% din total eșantion, 1099 respondenți. Întrebare deschisă; fiecare respondent a avut posibilitatea de a acorda o variantă de răspuns.</i>	număr	procent
Igor Dodon	183	16.6%
Pavel Filip	88	8.0%
Vlad Plahotniuc	72	6.5%
Vladimir Voronin	29	2.6%
Maia Sandu	27	2.5%
Andrei Năstase	22	2.0%
Renato Usatii	21	2.0%
Iurie Leancă	21	1.9%
Ilan Șor	19	1.7%%

*Diferența până la 100% o reprezintă non-răspunsurile (56.2%) și Alți politicieni menționați de respondenți cu pondere de sub 1% fiecare.

Dacă duminica viitoare ar avea loc un referendum (vi s-ar cere să votați) cu privire la ... Dvs. ați vota pentru sau contra?



Dacă ar trebui să votați duminică viitoare între Uniunea Europeană și Uniunea Economică Eurasiatică, dvs. ce ați alege?



denumirea completă

IMAS Invest SRL

denumirea scurtă

imas

director general

Doru Petruți

office@imas.md

www.imas.md

t/f: (+373 22) 260 096

m: (+373) 79 705 501

imas