



barometrul socio-politic

Republica Moldova

octombrie-noiembrie 2021

raport elaborat de:

Doru Petruți – doru.petruti@imas.md

www.imas.md

imas

metodologie

eșantionare:

stratificat, probabilist, tri-stadial;

volum eșantion:

893 respondenți, 18 ani și peste;

criterii de stratificare:

12 unități administrativ-teritoriale (UAT), mediu rezidențial (urban-rural), mărimea localităților urbane (2 tipuri), tipul localităților rurale (centru de comună/sat aparținător);

stadii de randomizare:

localitatea (78 localități selectate), gospodăria, persoana;

reprezentativitatea:

eșantionul este reprezentativ pentru populația adultă a Republicii Moldova, exclusiv Transnistria;
eroarea maximă de eșantionare este de $\pm 3.3\%$;

interviurile:

au fost realizate la domiciliile respondenților de către 37 operatori din rețeaua [imas], în limbile română și rusă;

perioada de culegere a datelor:

23 octombrie – 15 noiembrie 2021;


comanditar sondaj:

Public Media


structură eşantion*...profil socio-demografic*

variabila	grup	număr de persoane	procent
gen	masculin	365	40,9%
	feminin	528	59,1%
vârsta	18-25 ani	88	9,8%
	26-40 ani	199	22,3%
	41-55 ani	215	24,0%
	56-70 ani	301	33,8%
	peste 71 ani	90	10,1%
educație	studii medii incomplete	98	10,9%
	șc. generală sau profesională	417	46,8%
	liceu/șc. postliceală/colegiu	141	15,7%
	studii superioare	237	26,6%
ocupație	încadrat în câmpul muncii	324	36,3%
	temporar nu lucrează	125	13,9%
	nu lucrează	444	49,8%
naționalitate	moldovean/român	711	79,7%
	altele (rus. ucrainean etc.)	179	20,1%
	nu răspunde	3	0,2%
mediu rezidență	municipii	197	22,0%
	alte orașe	197	22,1%
	sate	499	55,9%
total		893	100,0%

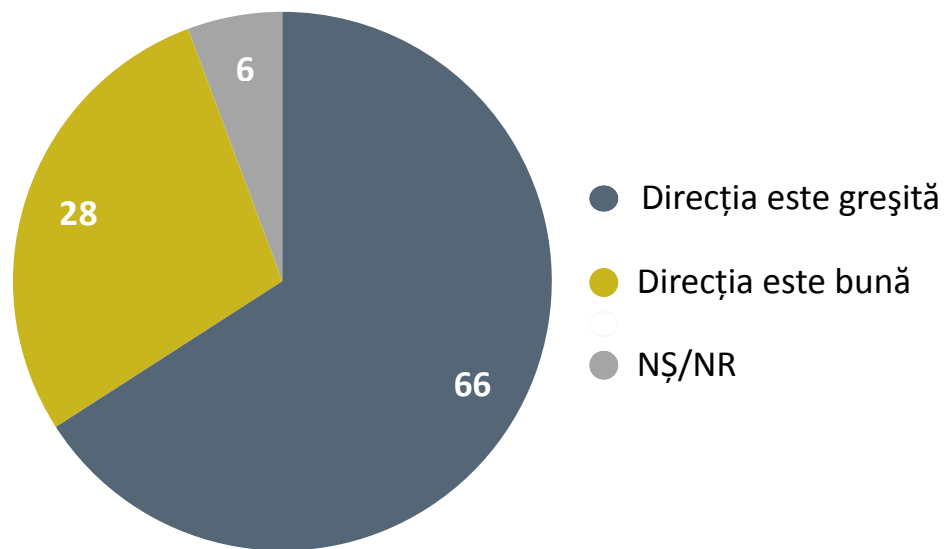
* datele au fost ponderate



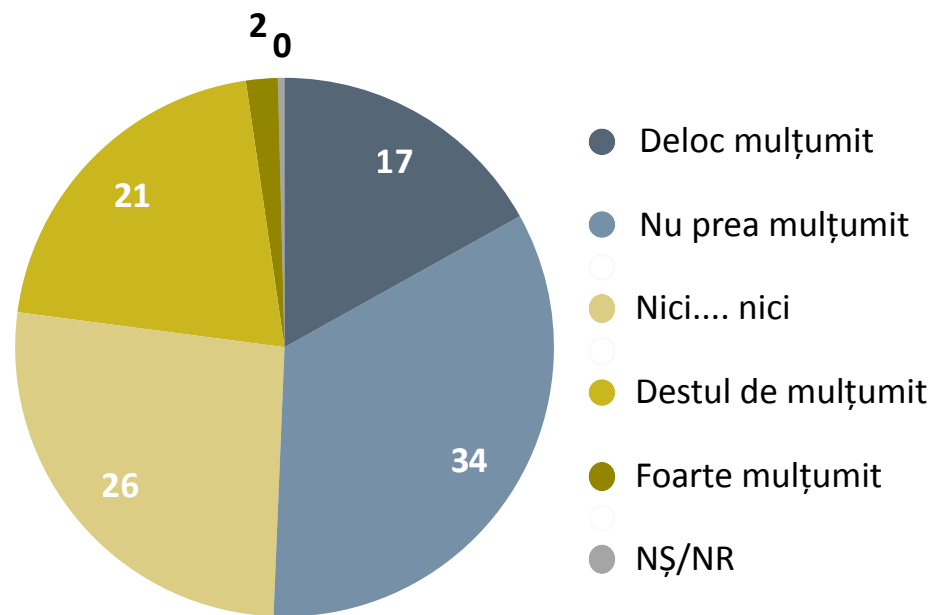
climat social, economic, politic



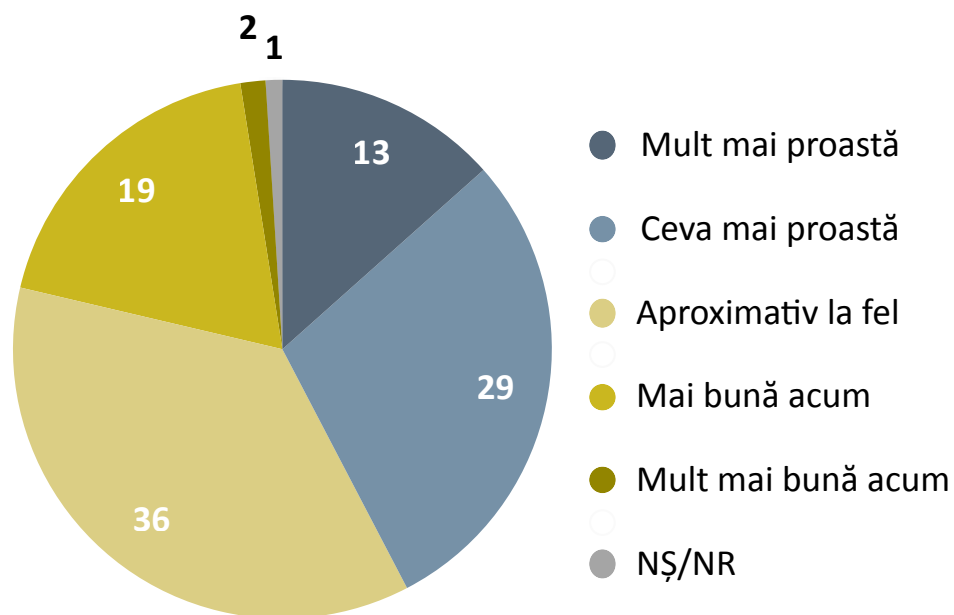
Credeți că în țara noastră lucrurile merg într-o direcție greșită sau merg într-o direcție bună?



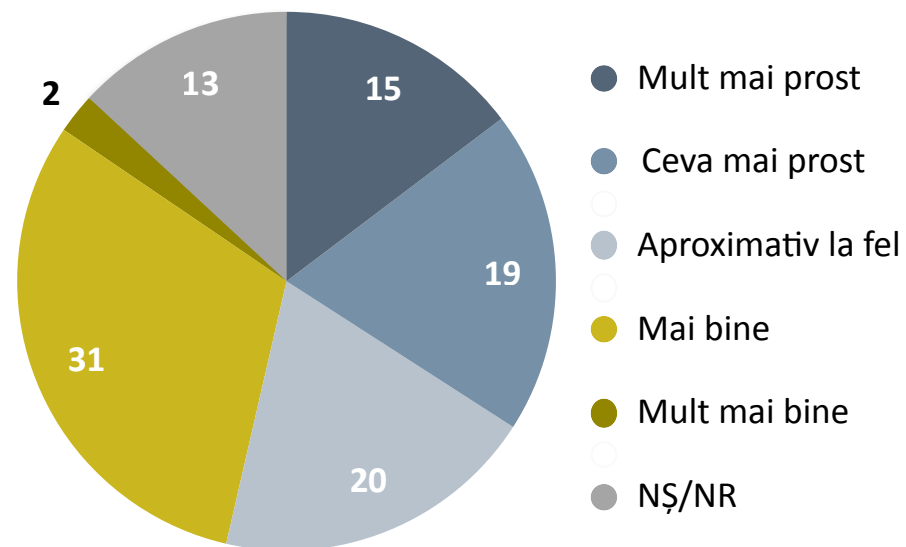
Cât de mulțumit sau nemulțumit sunteți de felul în care trăiți?



Cum este viața dvs. în prezent comparativ cu cea de acum un an?

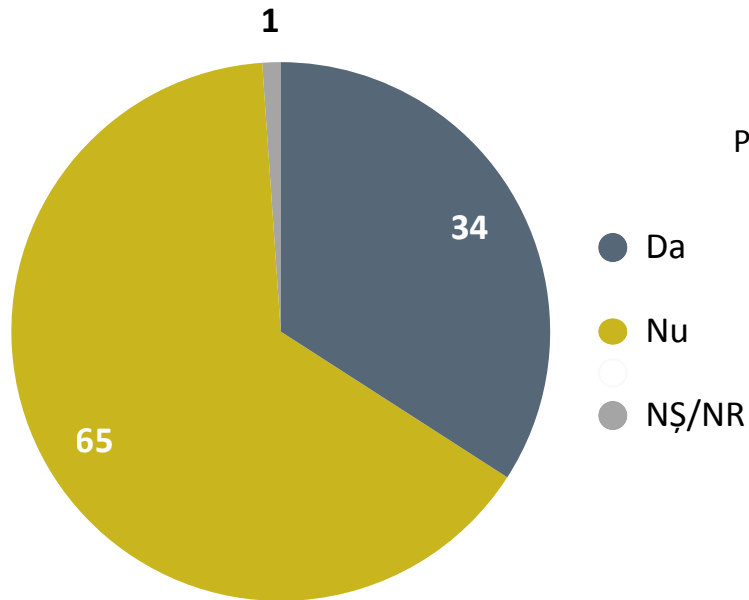


Cum credeți că veți trăi peste un an?



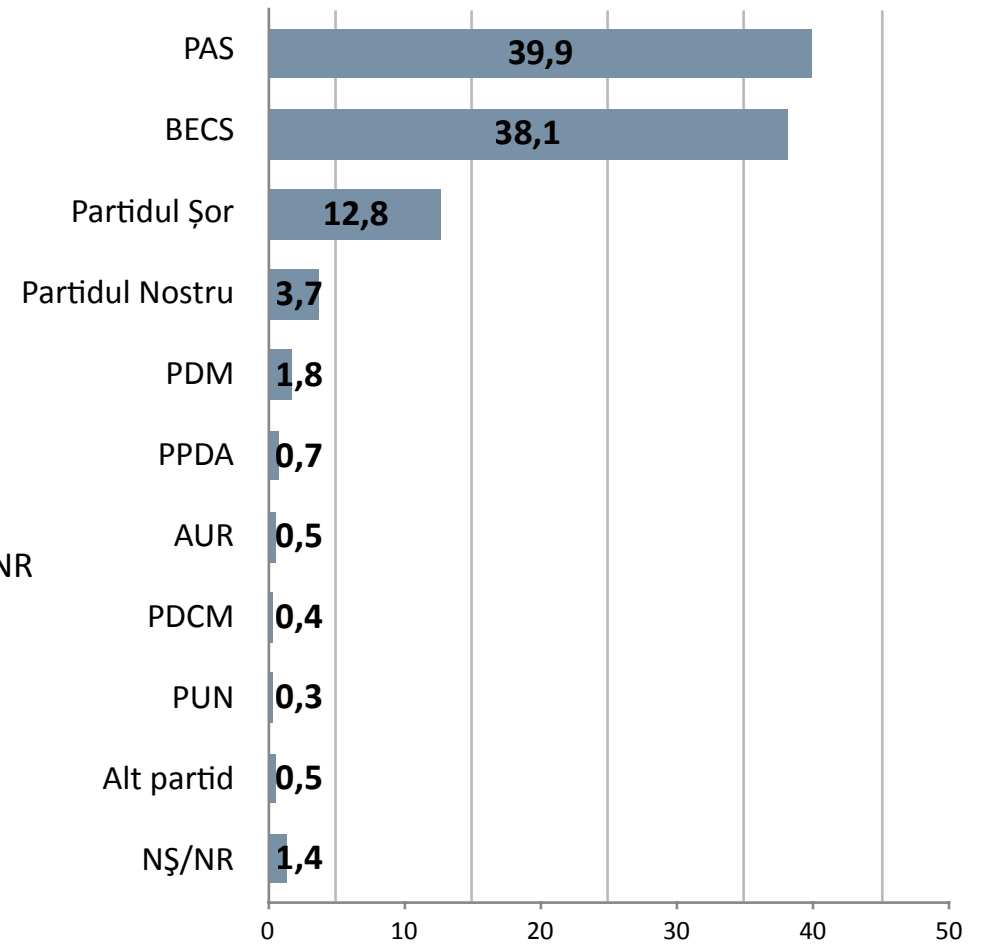
Aveți un partid politic preferat?

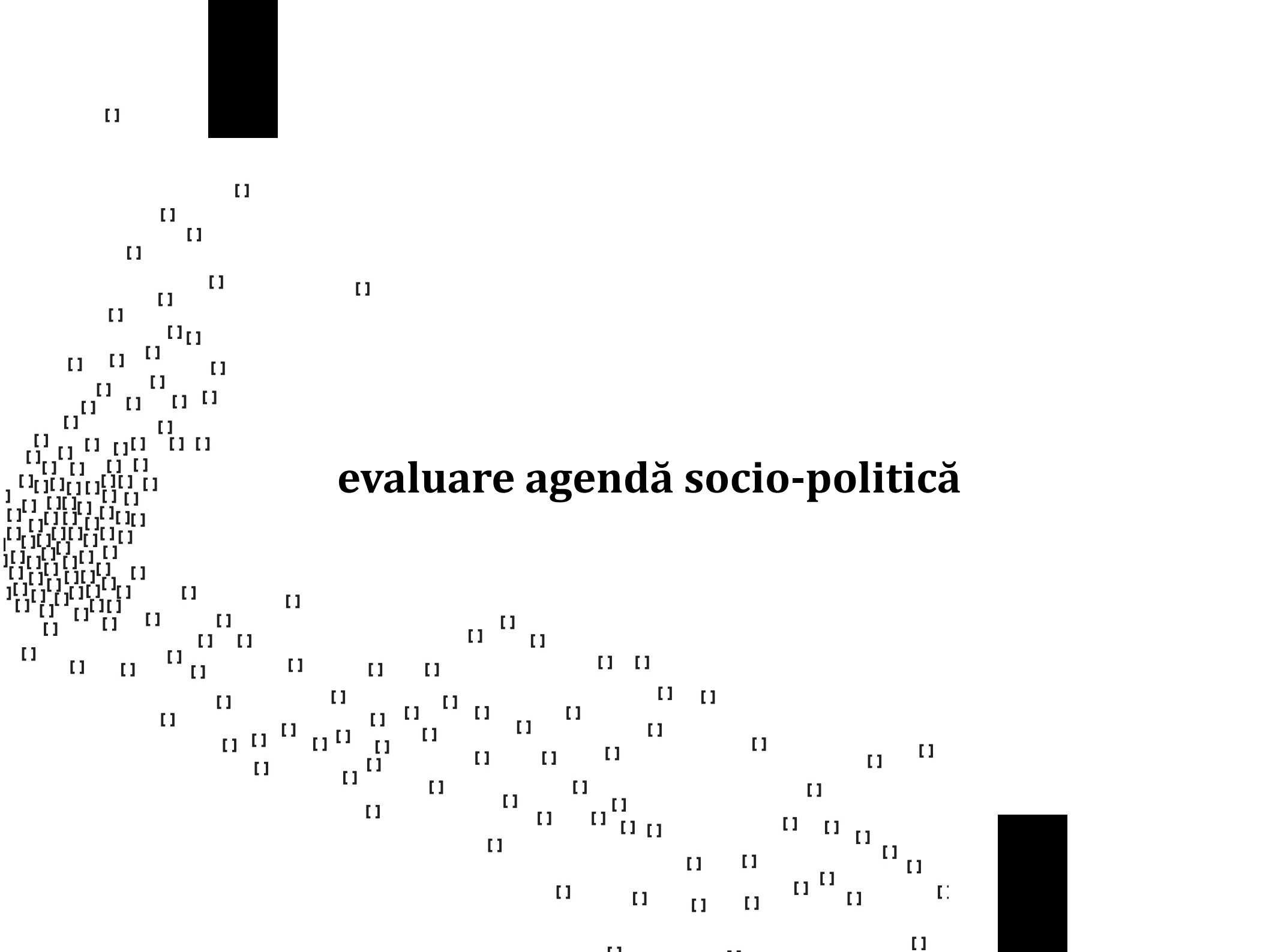
% din total eșantion, 893 respondenți



Dacă da, care anume?

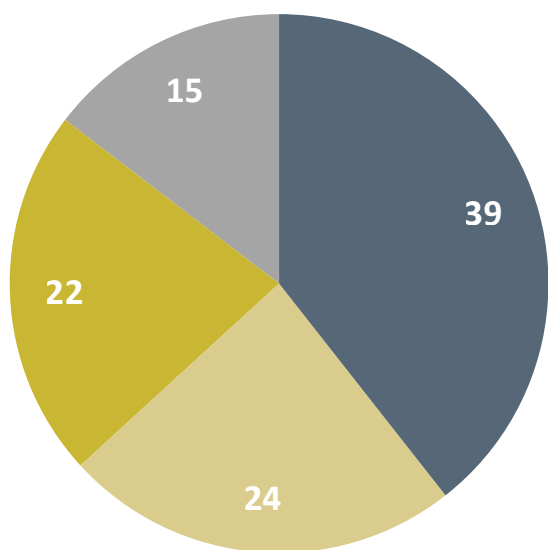
% din cei care au un partid politic preferat, 305 respondenți





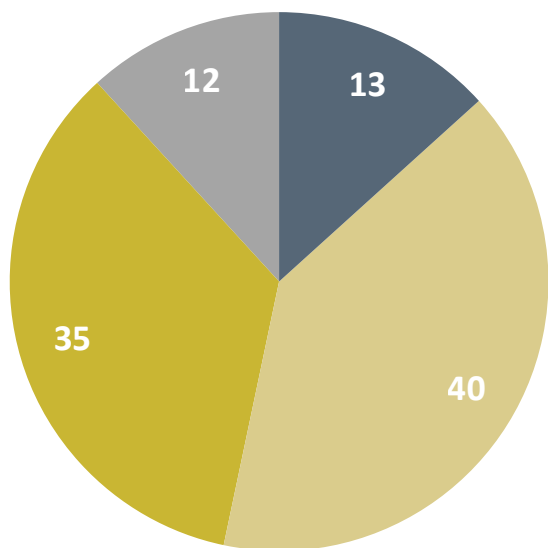
evaluare agendă socio-politică

Actuala putere a decis să schimbe mai multe persoane de la conducerea diverselor instituții. Ce părere aveți despre modul în care se fac majoritatea acestor numiri?




- Numirile se fac pe baza relațiilor de rudenie/cumătrism cu persoane aflate acum la putere
- Numirile se fac pe baza criteriilor politice - să fie membru PAS sau să reprezinte interesele acestui partid
- Numirile se fac pe baza profesionalismului fiecărui candidat
- NȘ/NR

Ce părere aveți despre modul în care se fac majoritatea acestor numiri?

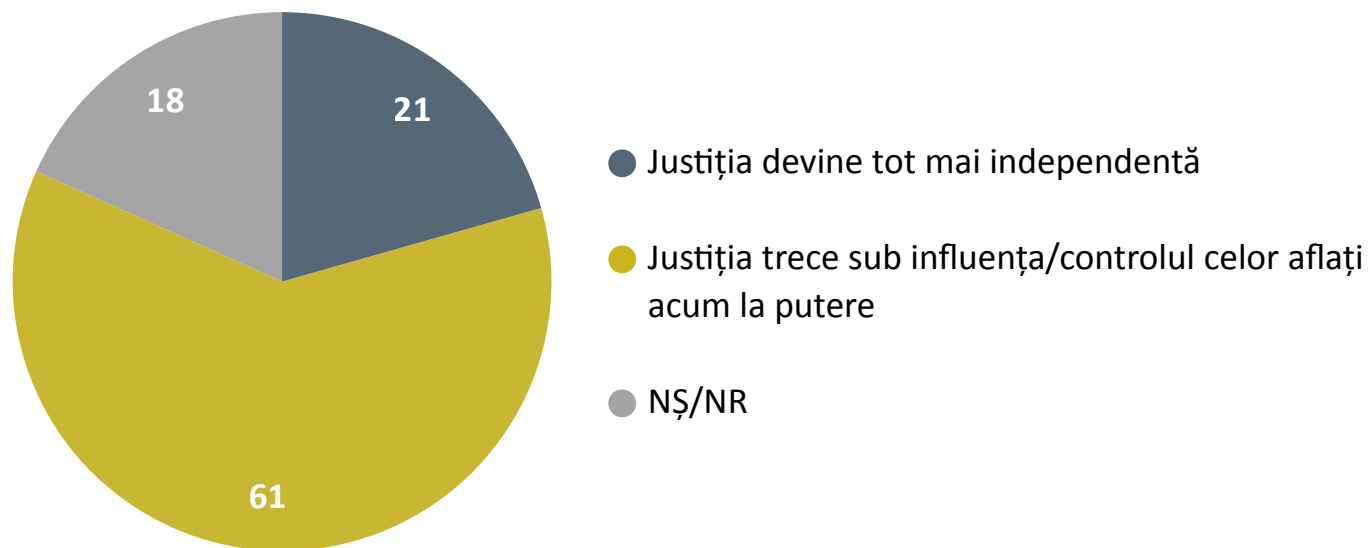


- Se respectă legea, se organizează concursurile de rigoare
- Legile sunt schimbate în favoarea celor care sunt acum la putere și se fac numiri pe criterii politice
- Legile nu sunt respectate, dar e singura modalitate prin care PAS poate lupta împotriva hoților și a celor corupți
- NȘ/NR

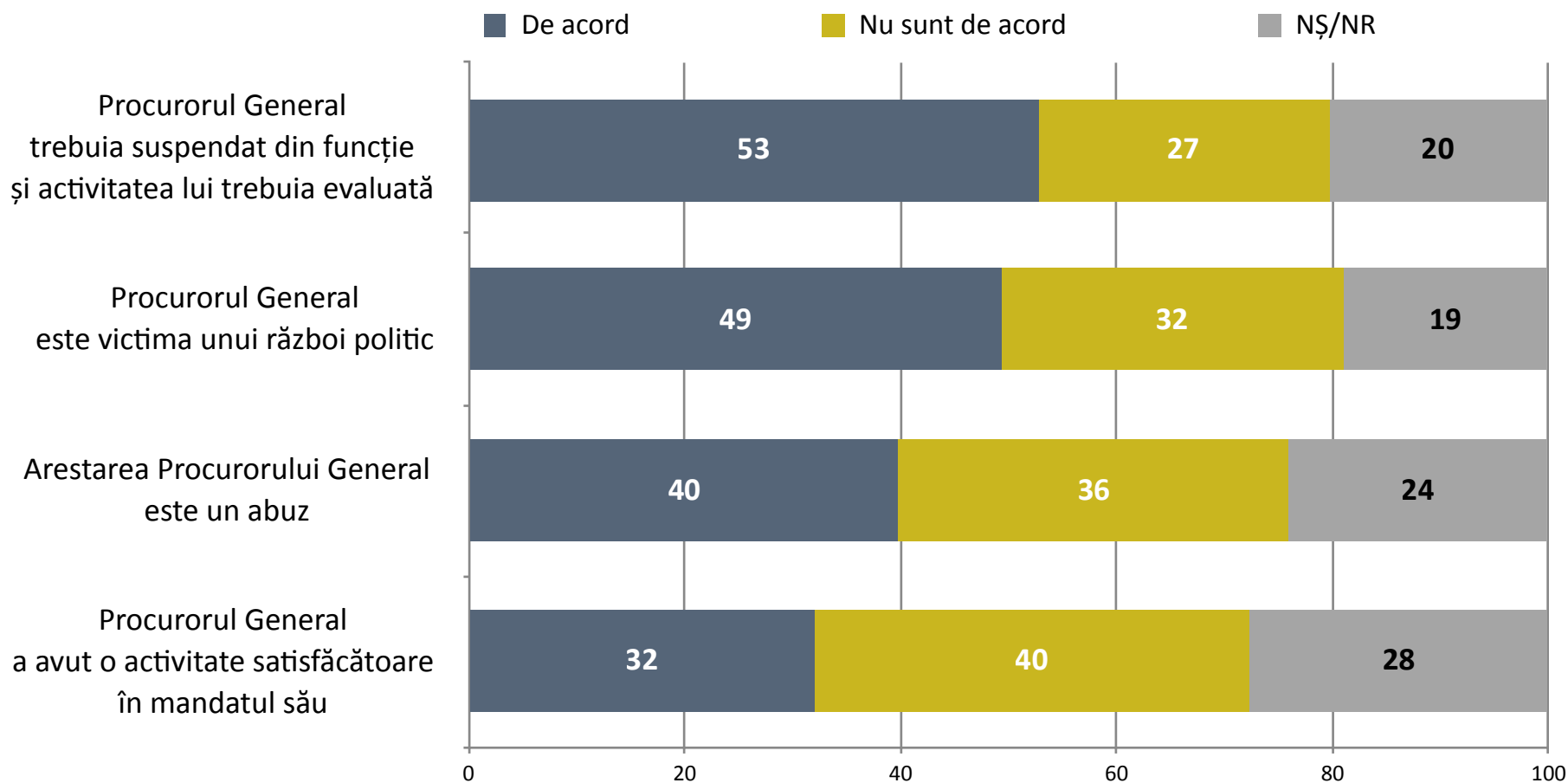
Cum credeți că ar trebui să se facă numirea persoanelor aflate la conducerea diverselor instituții?



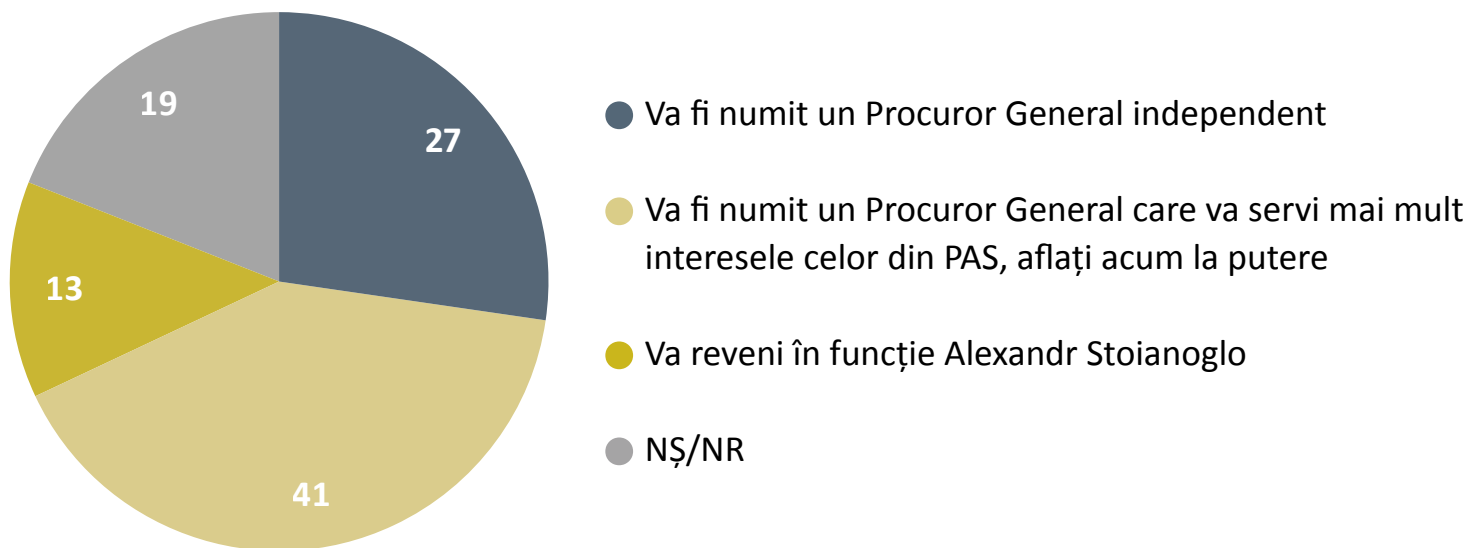
Ce credeți că arată schimbările actuale din domeniul justiției?



Recent, Procurorul General Alexandr Stoianoglo a fost suspendat din funcție și la câteva ore a fost arestat. Cu care dintre următoarele afirmații sunteți de acord și cu care nu?



Ce credeți că se va întâmpla mai departe?



Care credeți că sunt cele mai mari realizări de până acum a Guvernului condus de Natalia Gavrilița?

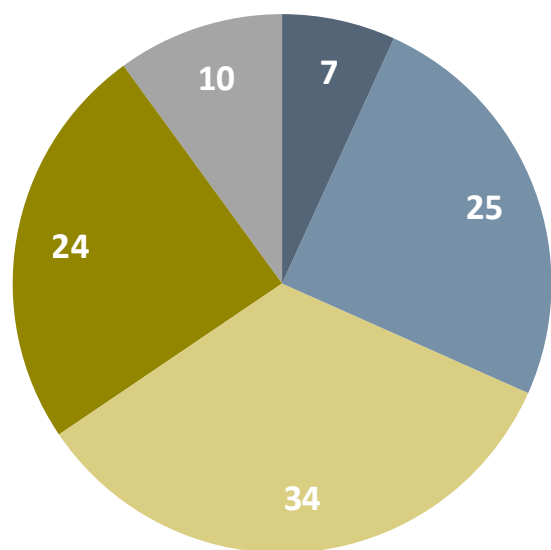
<i>% din total eșantion 893 respondenți. Întrebare deschisă. respondentul a avut posibilitatea de a acorda două variante de răspuns.</i>	număr	procent
Mărirea salariilor și a pensiilor	70	7,9%
Au găsit alte surse de gaz	41	4,5%
Lupta cu corupția	18	2,0%
Încearcă să facă față provocărilor	13	1,5%
Donații/Investiții din partea Europei	11	1,3%
Lupta cu pandemia	12	1,3%
Majorarea alocațiilor/îndemnizațiilor	11	1,2%
Relații bune cu UE	11	1,2%
Ordine în domeniul justiției	9	1,0%
Se adresează frumos către oameni	5	0,6%
Accelerarea lucrărilor conductei de gaz Iași-Ungheni	4	0,5%
Formarea unei echipe profesioniste	4	0,5%
Mobilizează oamenii ca să se vaccineze	4	0,5%
Dezvoltarea infrastructurii	3	0,4%
Dezvoltarea economiei	3	0,3%
Ajutor pentru agricultori	2	0,3%
Susține învățământul	2	0,3%
Stabilitate	2	0,2%
Arestarea procurorului	2	0,2%
Locuri de muncă	1	0,1%
Nici o realizare	712	79,7%
NȘ/NR	846	94,5%
Total	1786	200,0%

Care sunt lucrurile care vă nemulțumesc cel mai mult la Guvernului condus de Natalia Gavrilița?

<i>% din total eșantion 893 respondenți. Întrebare deschisă. respondentul a avut posibilitatea de a acorda două variante de răspuns.</i>	număr	procent
Mărirea prețurilor (în special a gazului/carburanților)	130	14,6%
Nu îndeplinește promisiunile	58	6,6%
Nu sunt schimbări/Nu fac nimic	41	4,6%
Manifestă neprofesionalism	38	4,3%
Nu e rezolvată problema gazului	32	3,6%
Totul mă nemulțumește	28	3,1%
Salarii/Pensii mici	21	2,3%
Numirile se fac în baza intereselor politice	18	2,1%
Recalcularea neeficientă a pensiilor	18	2,0%
Indiferența față de oameni	16	1,8%
Lipsa transparenței	12	1,3%
Nu are o strategie concretă	10	1,1%
Nu fac nimic pentru a înlătura pandemia	9	1,0%
Lipsa inițiativelor	9	1,0%
Nu se dă ajutor la bătrâni/sate	9	1,0%
Vaccinarea obligatorie	8	0,8%
Nu dezvoltă relațiile cu partenerii externi	7	0,7%

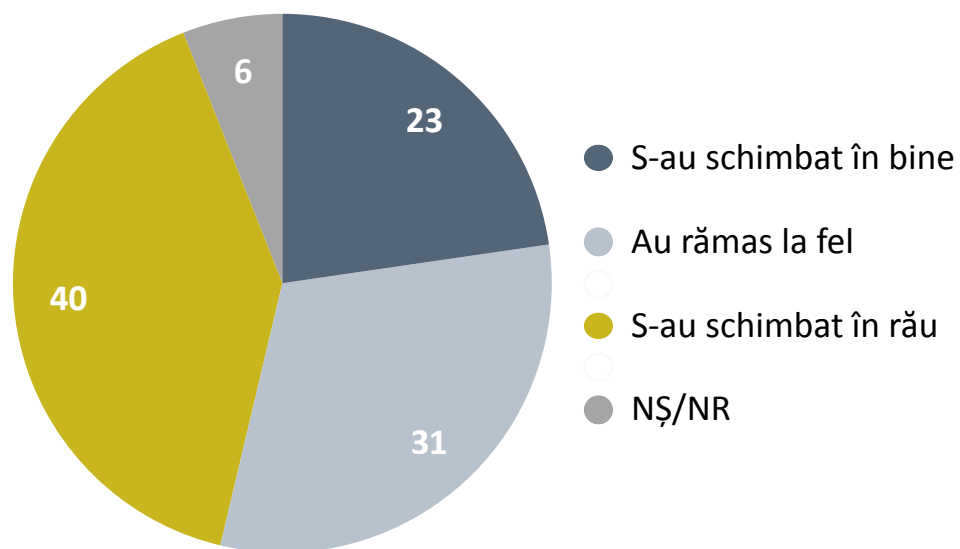
<i>% din total eșantion 893 respondenți. Întrebare deschisă. respondentul a avut posibilitatea de a acorda două variante de răspuns.</i>	număr	procent
Nu luptă cu corupția	5	0,6%
Cheltuirea banilor în lucruri/domenii neesențiale	5	0,5%
Lipsa locurilor de muncă	4	0,4%
Nu susțin producătorii/produsele autohtone	3	0,3%
Învățământul de la distanță	1	0,2%
Fac abuz de putere	2	0,2%
Incapacitate de a conduce	2	0,2%
Populația este manipulată	2	0,2%
Nu dezvoltă economia	2	0,2%
Vacanța forțată pentru copii	2	0,2%
Scumpirea imobilelor	1	0,1%
Nu se mai dau medicamente gratis	1	0,1%
Instituțiile medicale	1	0,1%
Statisticile Covid nu sunt corecte	1	0,1%
Nu mă nemulțumește nimic	275	30,7%
NȘ/NR	1015	114,0%
Total	1786	200,0%

Au trecut câteva luni de activitate a Guvernului Natalia Gavrilița. Cum apreciați măsurile luate de Guvern din această perioadă?

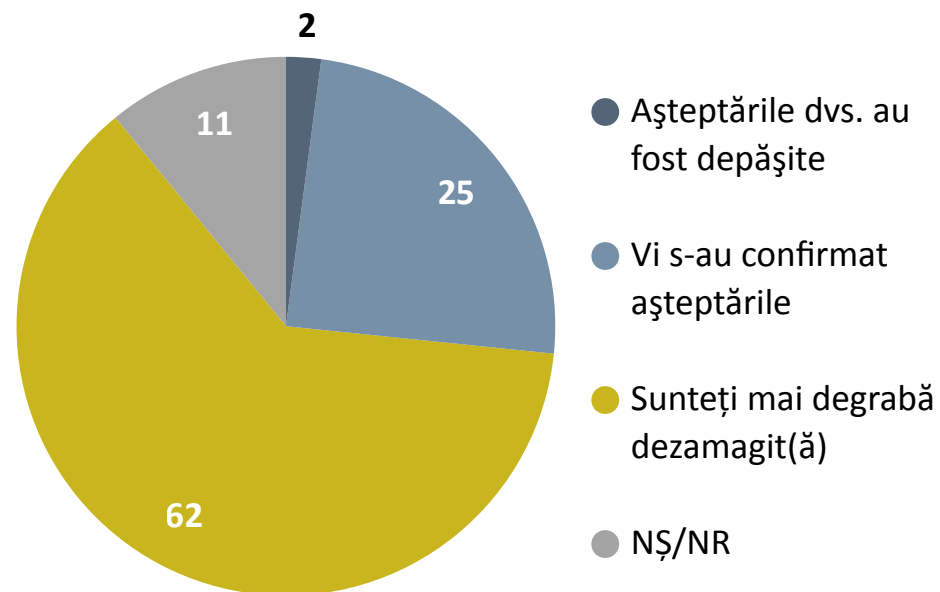


- Majoritatea deciziilor au fost bune
- Unele decizii au fost bune, altele mai puțin bune, dar necesare
- Au fost destul de multe decizii proaste, dar încă mai sper că Guvernul va adopta decizii mai bune pe viitor
- Majoritatea deciziilor au fost proaste
- NȘ/NR

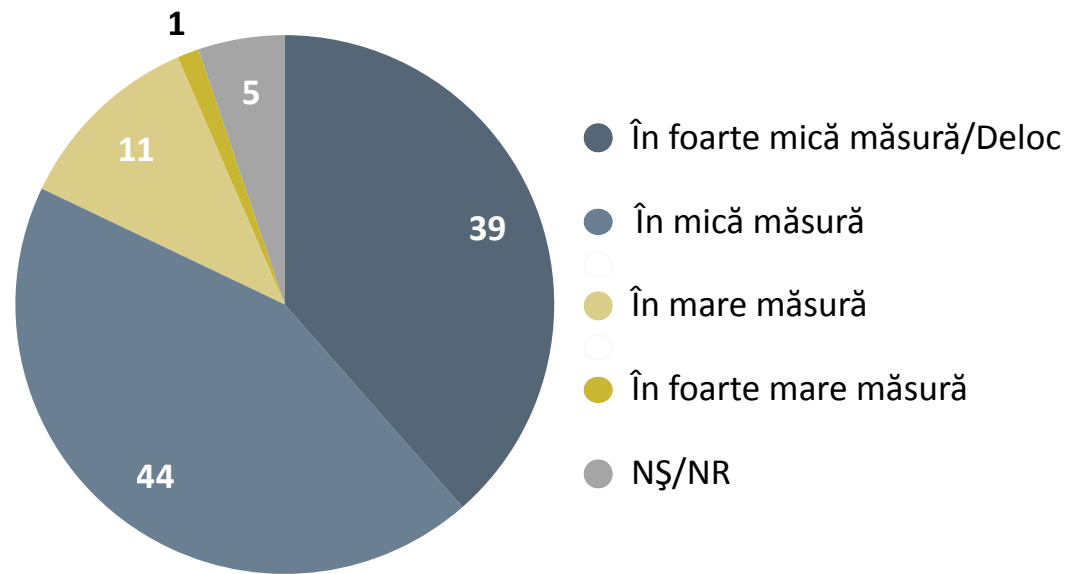
De la investirea Guvernului Gavrilița până acum, considerați că lucrurile ... ?



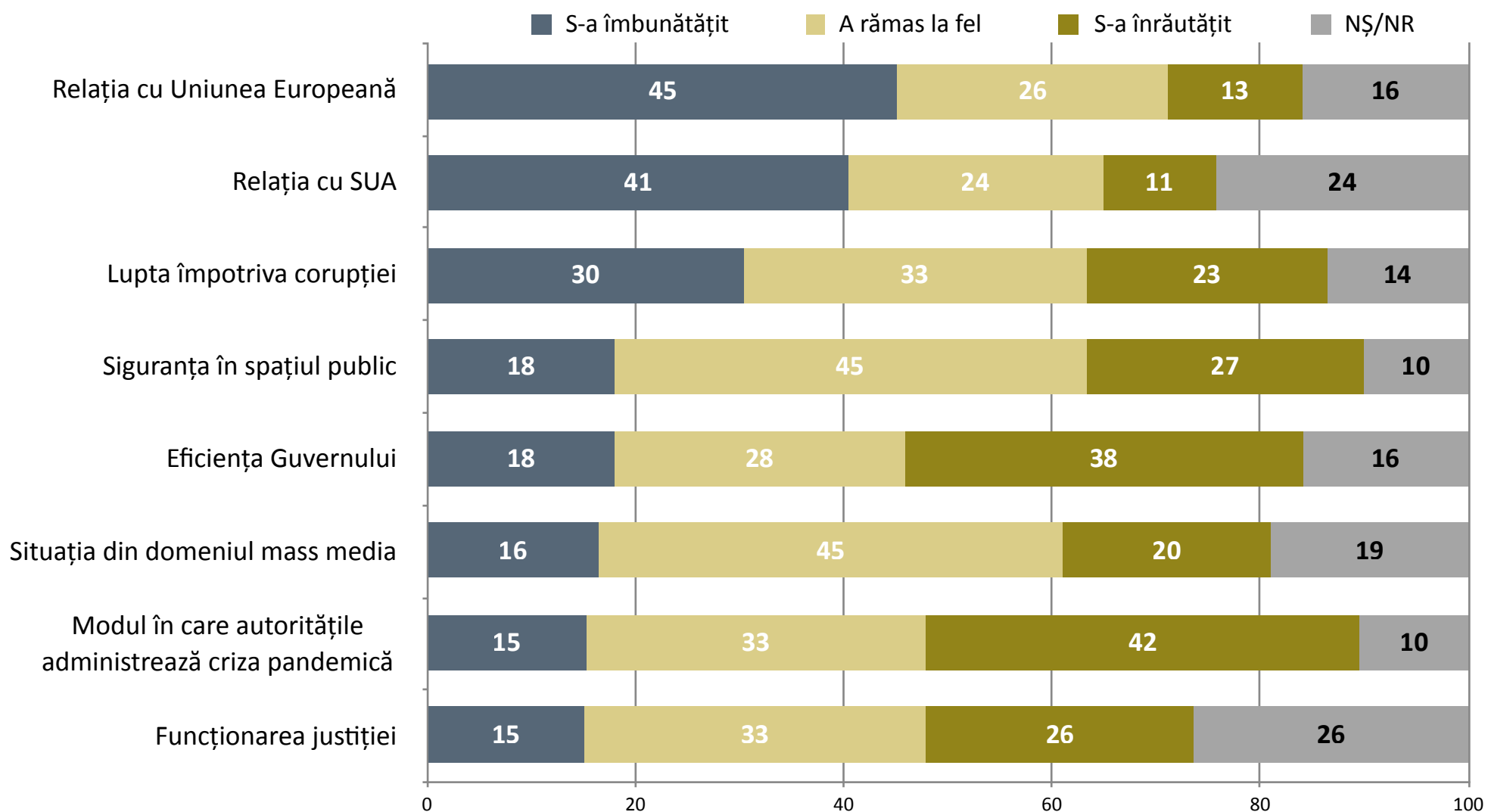
Cum evaluați activitatea Guvernului Gavrilița în comparație cu așteptările pe care le-ați avut?



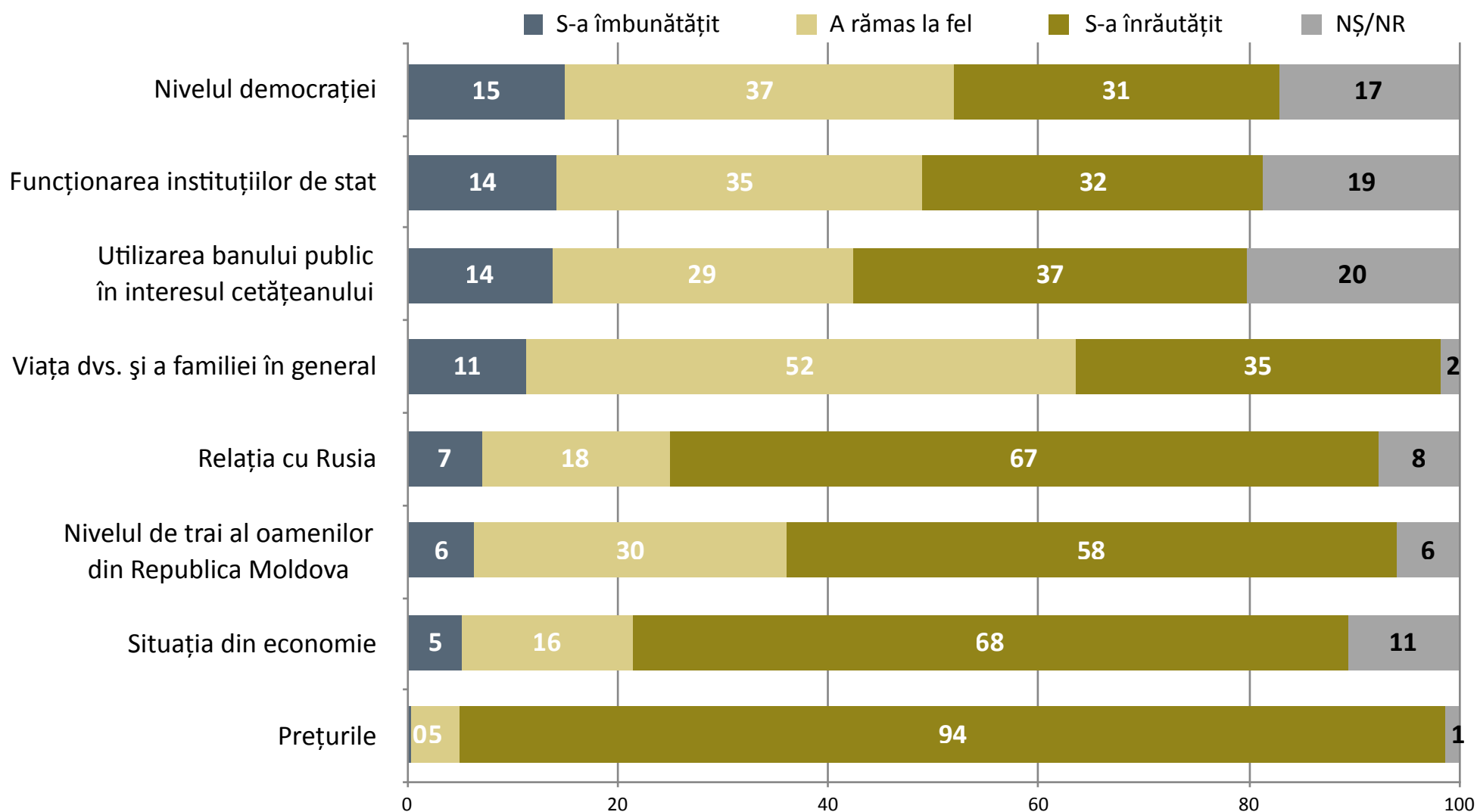
În ce măsură considerați că lucrurile s-au schimbat spre bine pentru cetățeni de la investirea Guvernului Gavrilița până acum?



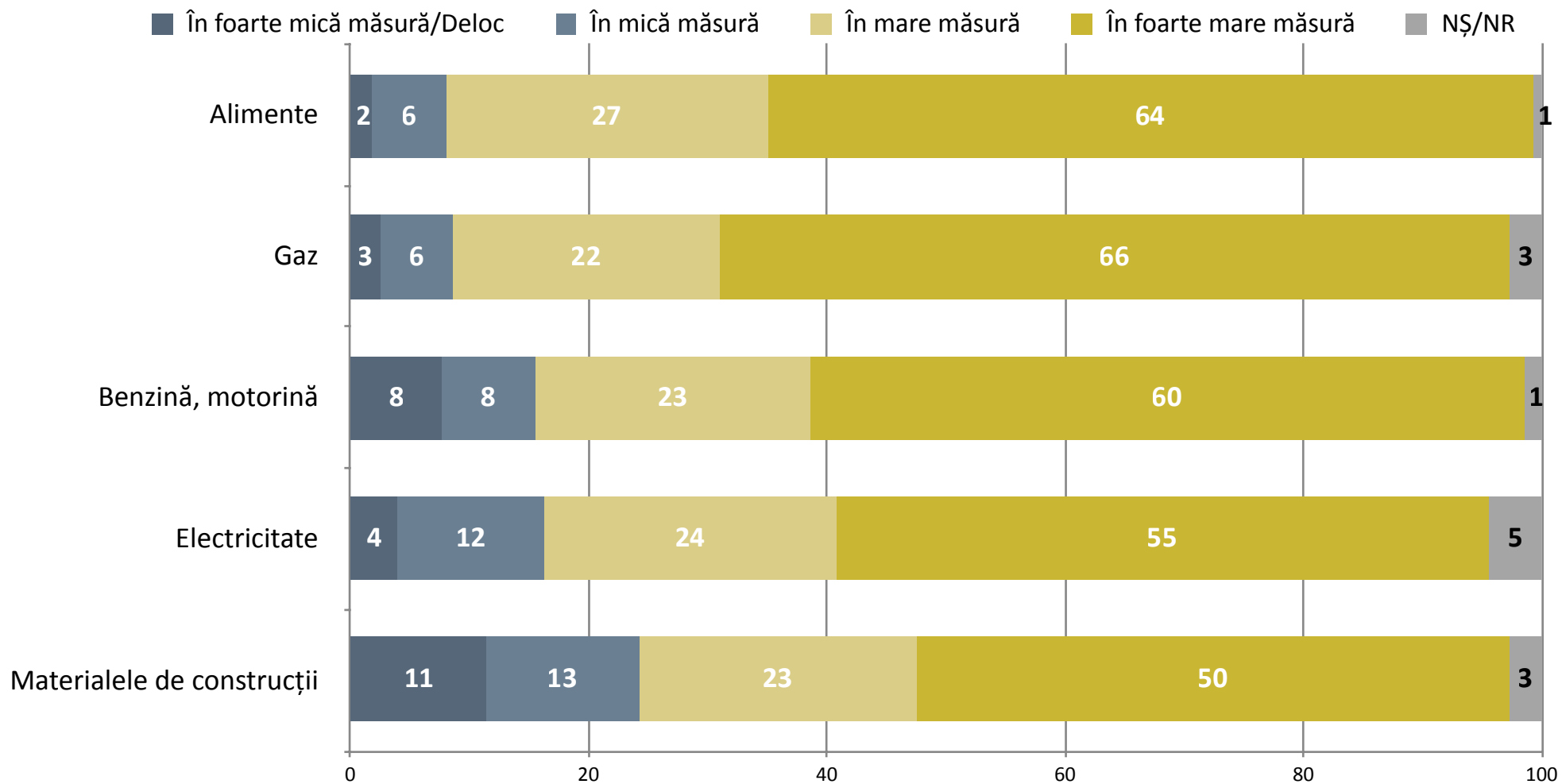
De la intrarea în funcție a Guvernului condus de Natalia Gavrilița, ați putea spune că situația ... s-a înrăutățit, a rămas la fel sau s-a îmbunătățit în ceea ce privește ...?



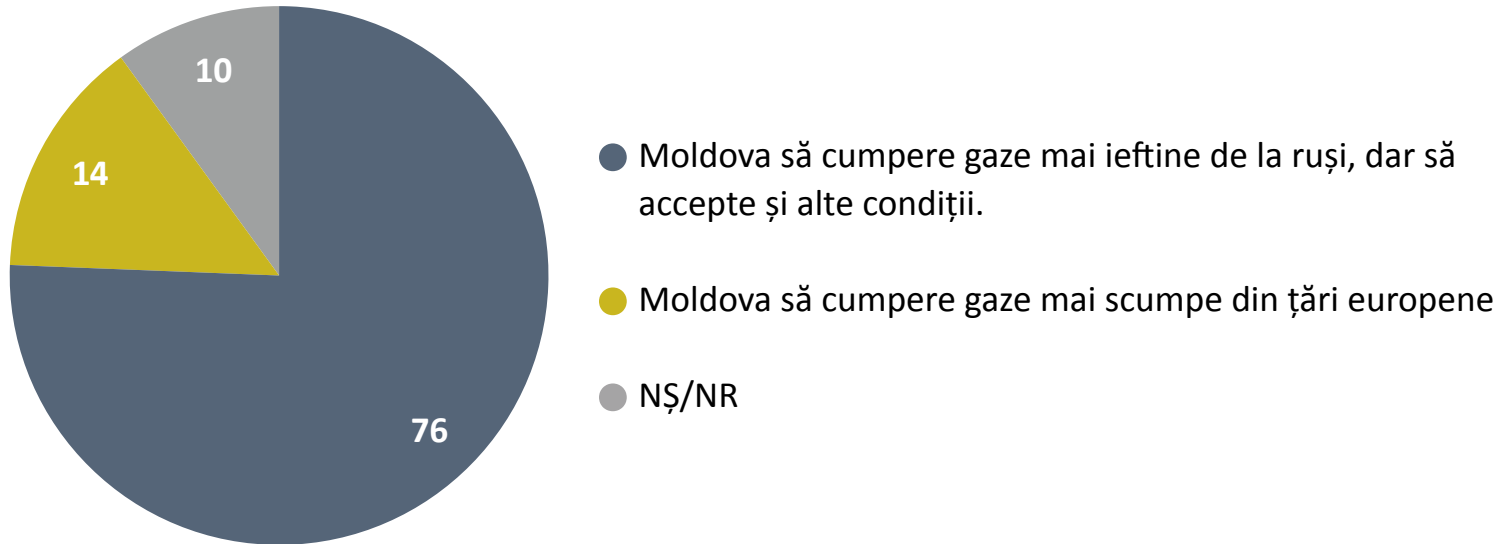
De la intrarea în funcție a Guvernului condus de Natalia Gavrilița, ați putea spune că situația ... s-a înrăutățit, a rămas la fel sau s-a îmbunătățit în ceea ce privește ...?



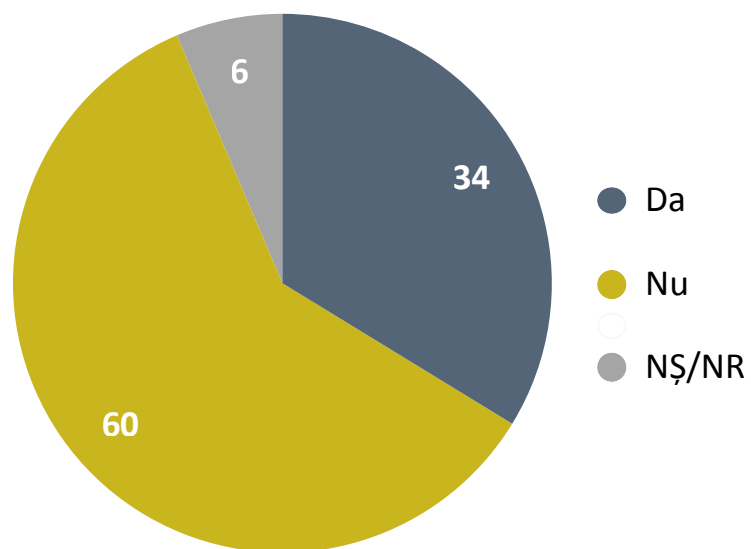
În ultima perioadă au fost anunțate majorări de prețuri. În ce măsură vă afectează/vă va afecta pe dvs. o mărire de preț pentru ...?



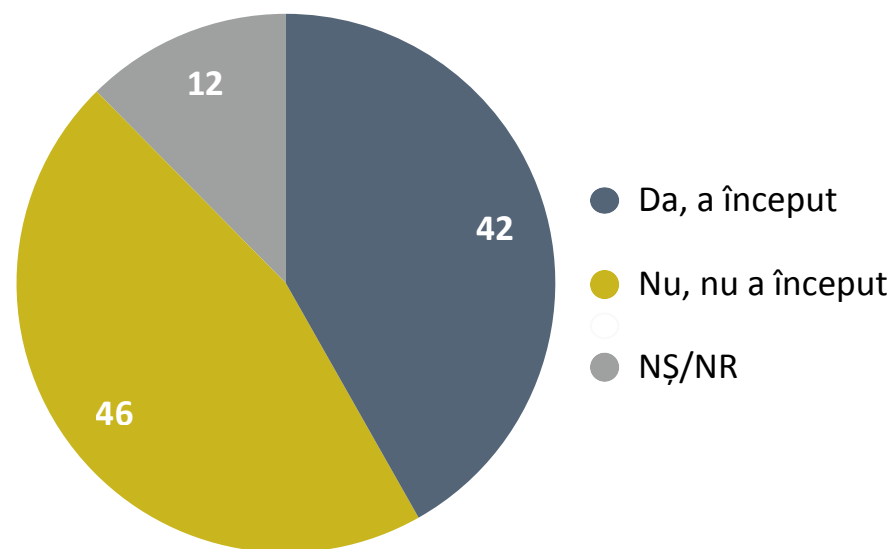
Care variantă este mai bună pentru Dvs.?



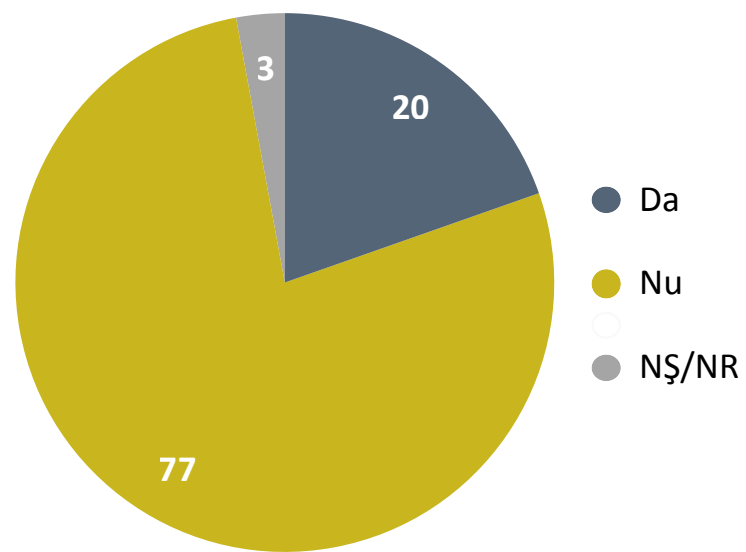
În campania electorală s-au promis mai multe reforme. Din punctul dvs. de vedere, simțiți că a început implementarea reformelor?



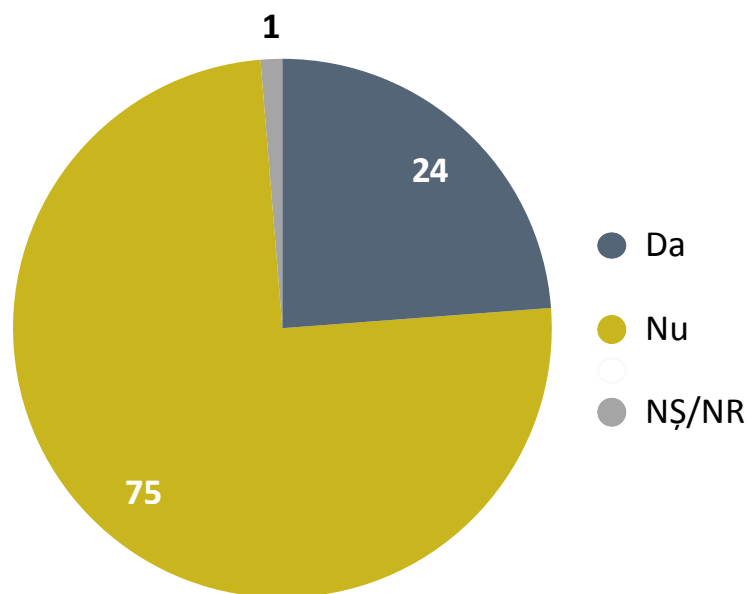
Dar înlăturarea schemelor de corupție din instituții, dvs. cum considerați, a început sau nu?



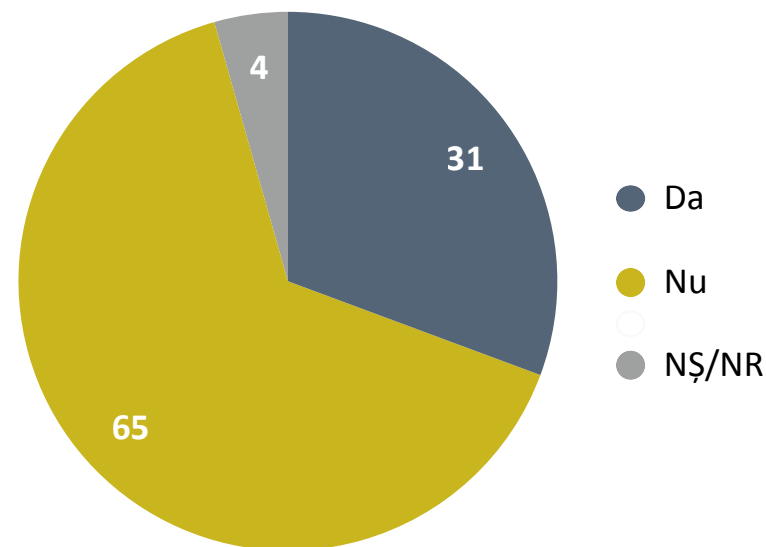
Sloganul PAS în campania electorală a fost Pornim Vremurile Bune. Pentru dvs., au pornit vremurile bune?



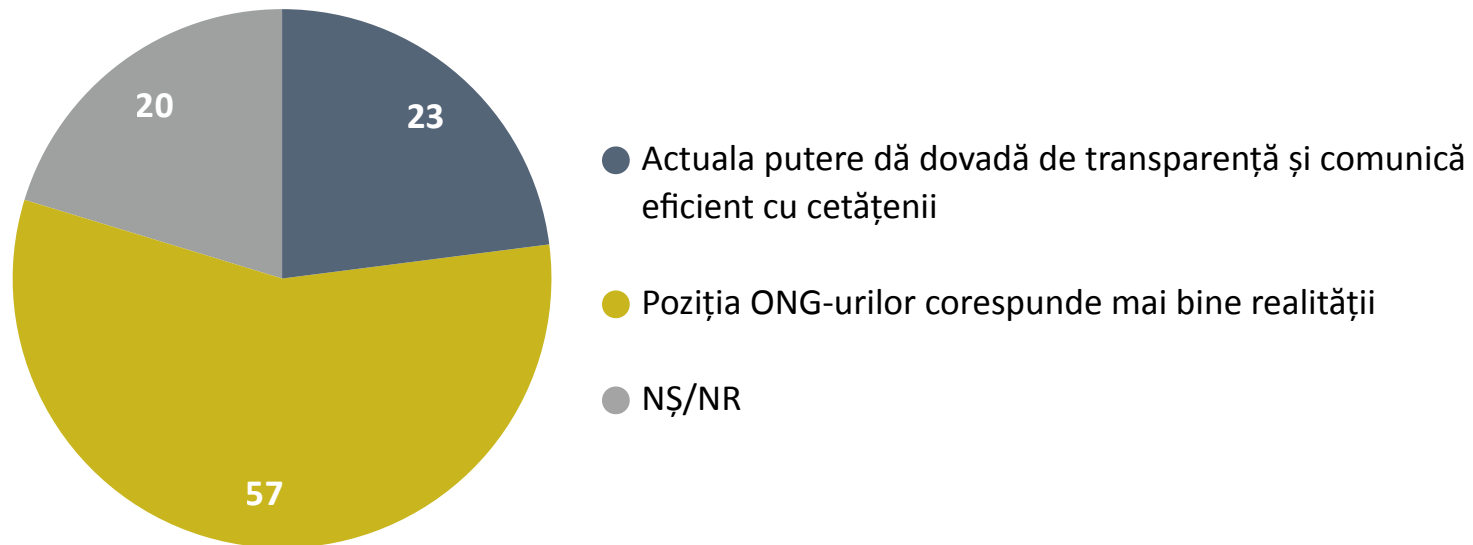
În ultima perioadă au fost anunțate diverse sume de bani care vor fi acordate Republicii Moldova de către instituțiile europene. Dvs. știți pentru ce vor fi folosiți acești bani?



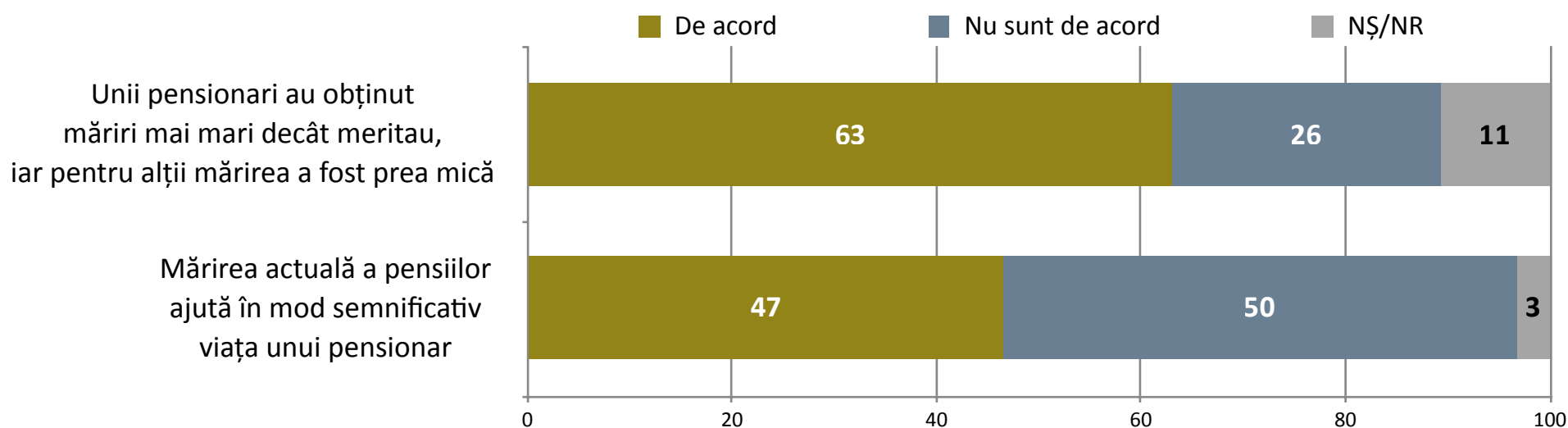
Dvs. aveți încredere că suportul financiar european va ajunge la cetățeni sub forma unor acțiuni care vor îmbunătăți viața lor?



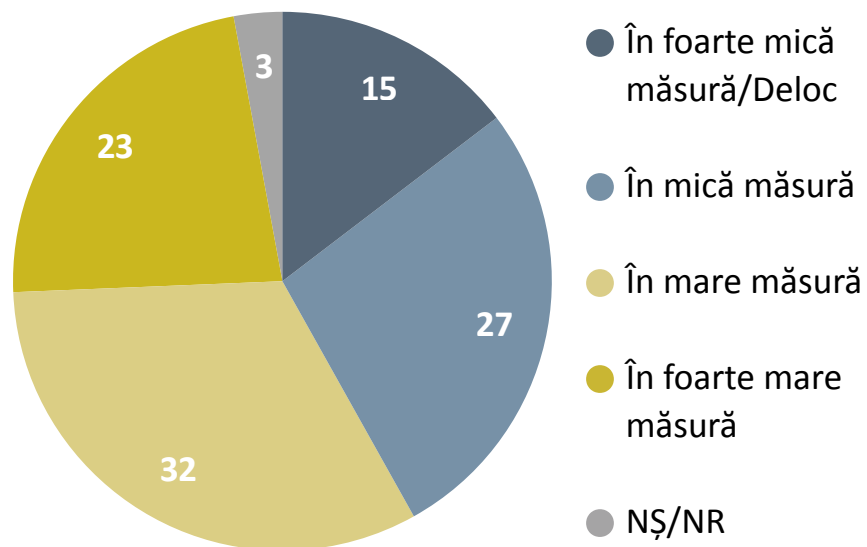
Mai multe ONG-uri au avertizat actuala putere privind lipsa de transparență și comunicarea ineficientă cu cetățenii. Cu care dintre următoarele afirmații sunteți mai degrabă de acord?



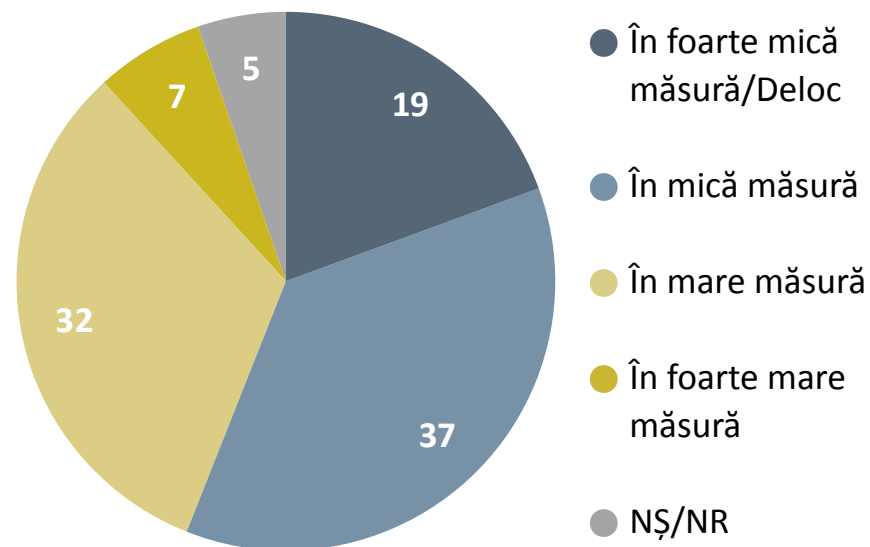
Recent, actuala putere a mărit valoarea pensiilor pentru mai multe sute de mii de pensionari. Cu care din următoarele afirmații sunteți de acord și cu care nu?



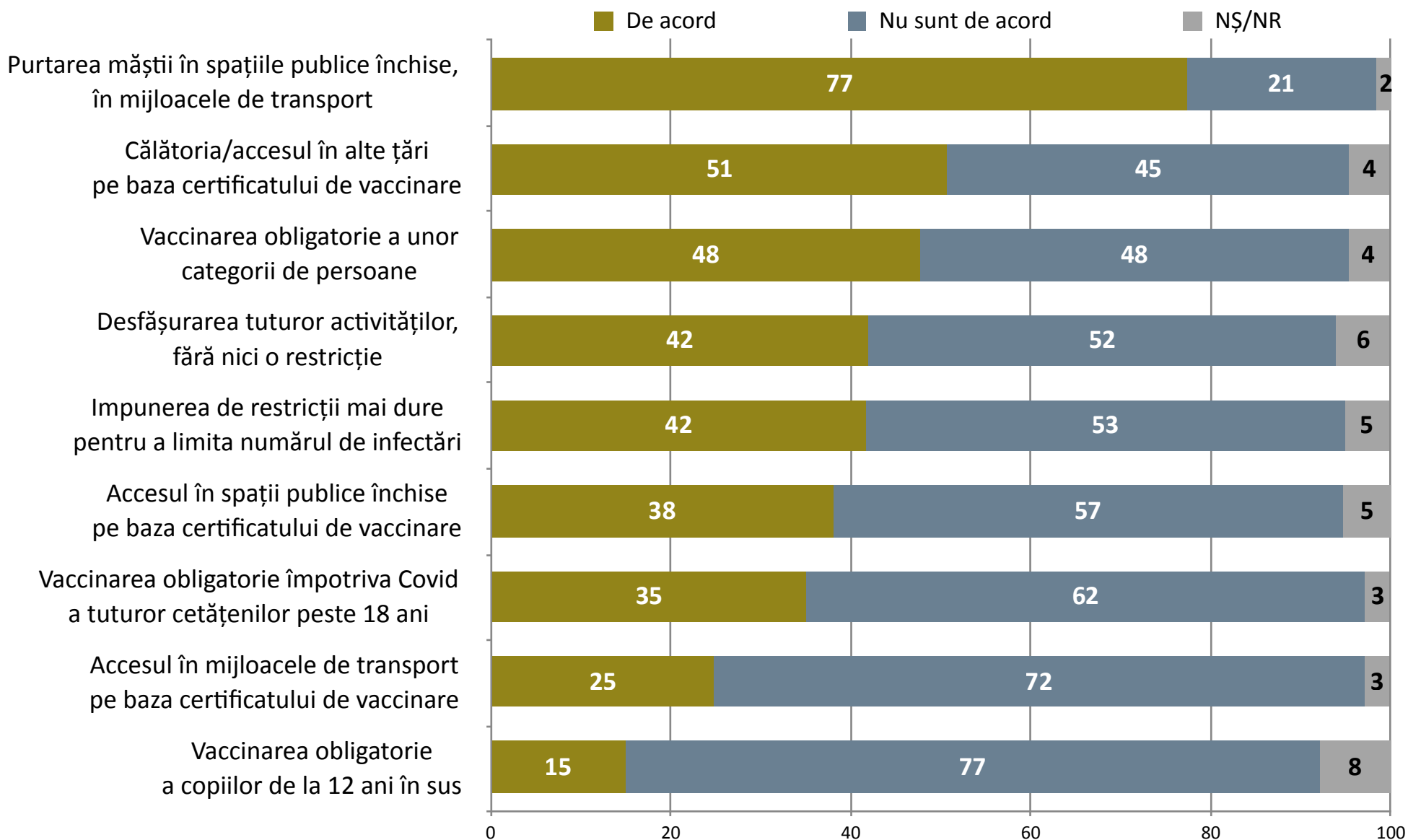
În ce măsură vă îngrijorează faptul că acest virus (Covid) v-ar putea afecta pe dvs. sau vreunul din membrii familiei dvs.?



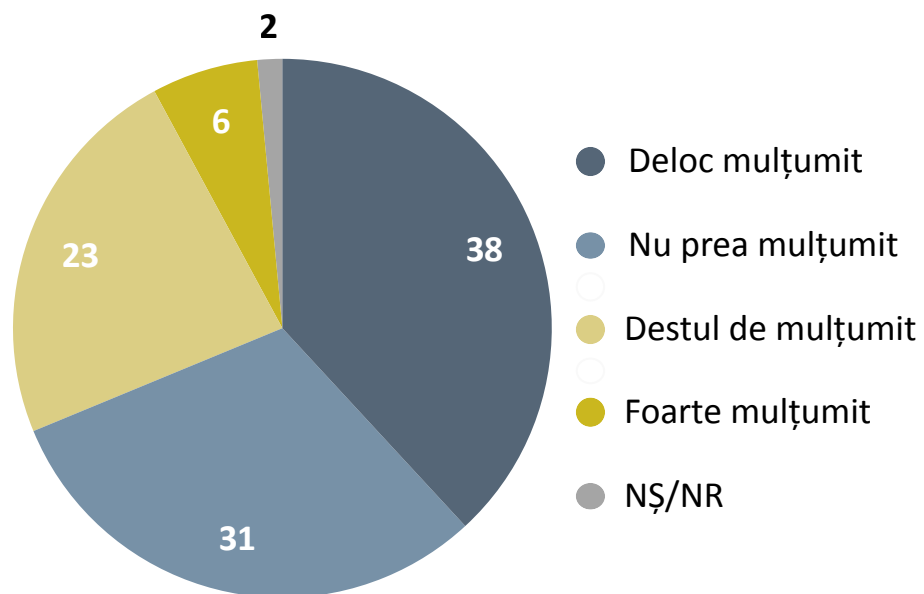
În ce măsură considerați că autoritățile Republicii Moldova fac tot ceea ce trebuie pentru a preveni răspândirea virusului la nivel național?



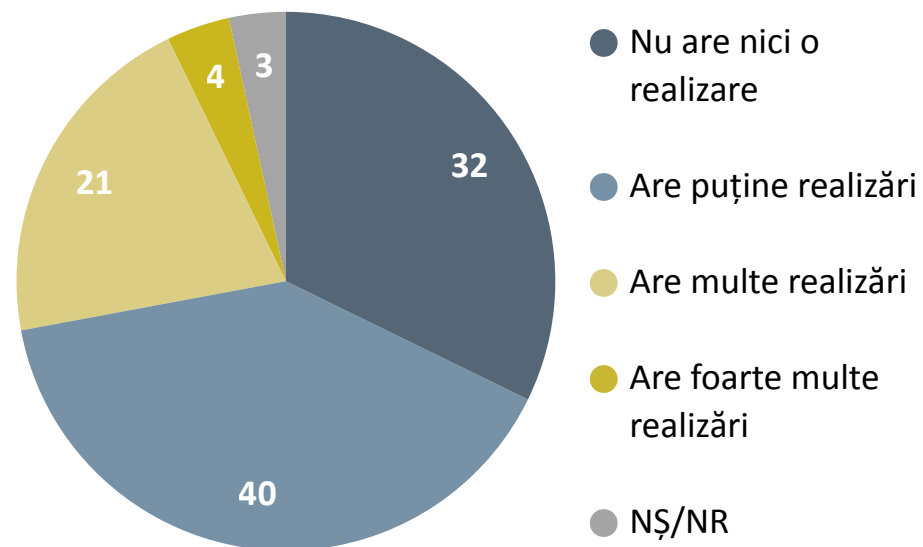
Cu care dintre următoarele măsuri ați fi de acord și cu care nu ați fi de acord?



Cît de mulțumit sau nemulțumit sunteți de activitatea actualului Președinte Maia Sandu?



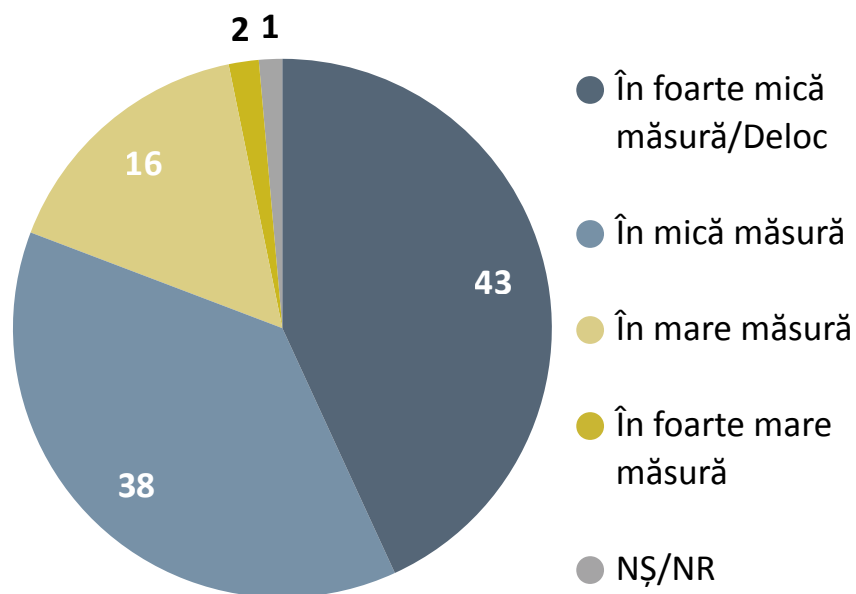
După aproape un an de mandat al Președintei Maia Sandu, dvs. cum considerați?



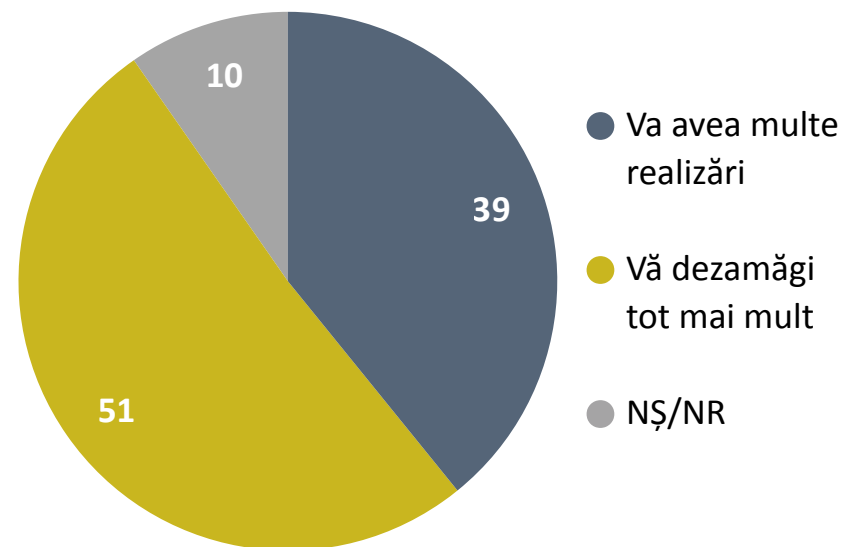
Care credeți că este cea mai mare realizare de până acum a Președintei Maia Sandu?


<i>% din cei care au răspuns "Are puține realizări", "Are multe realizări" sau "Are foarte multe realizări" 575 respondenți. Întrebare deschisă. respondentul a avut posibilitatea de a acorda o variantă de răspuns.</i>	număr	procent
Relațiile cu Uniunea Europeană	108	18,8%
Lupta cu corupția	54	9,4%
Majorarea pensiilor/salariilor	33	5,7%
Ordine în justiție	14	2,4%
Schimbarea puterii	13	2,3%
Investiții noi în țara noastră	12	2,1%
Noi surse de gaz	11	1,9%
Parteneriate noi	9	1,6%
Pune în valoare independența țării	7	1,2%
Un trai mai bun pentru cetățeni	5	0,9%
Aducerea vaccinului Anti-Covid	4	0,7%
Are principiile sale	3	0,5%
A devenit Președinte	2	0,3%
Ajutor pentru agricultori	1	0,2%
Reforme noi	1	0,2%
NȘ/NR	298	51,6%
Total	575	100,0%

În ce măsură considerați că lucrurile s-au schimbat spre bine pentru cetățeni de când a devenit Maia Sandu Președinte?



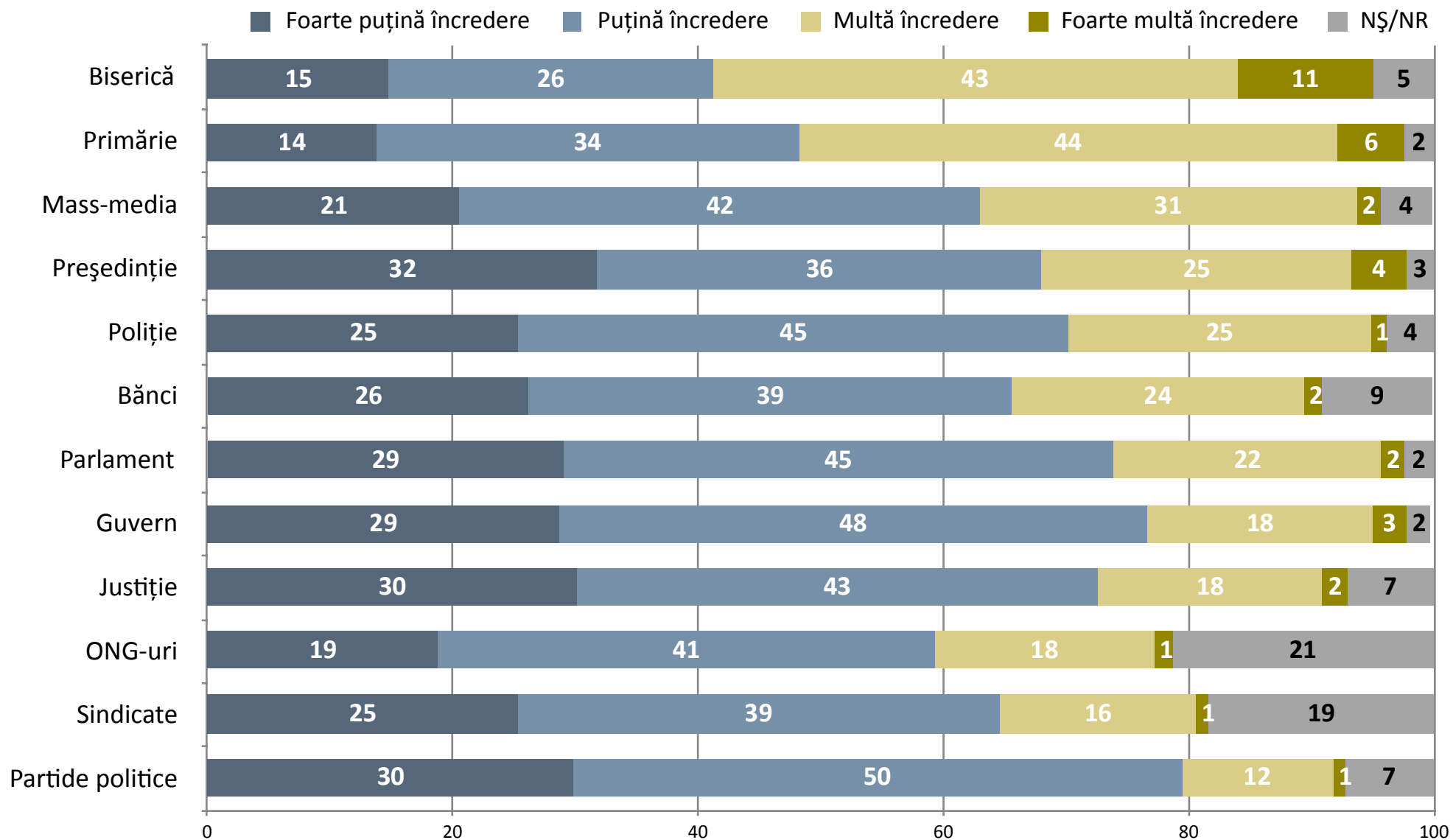
În perioada următoare credeți că Președinta Maia Sandu ...?





instituții, politicieni, partide

Vă rog să îmi spuneți cât de multă încredere aveți în fiecare dintre ele?



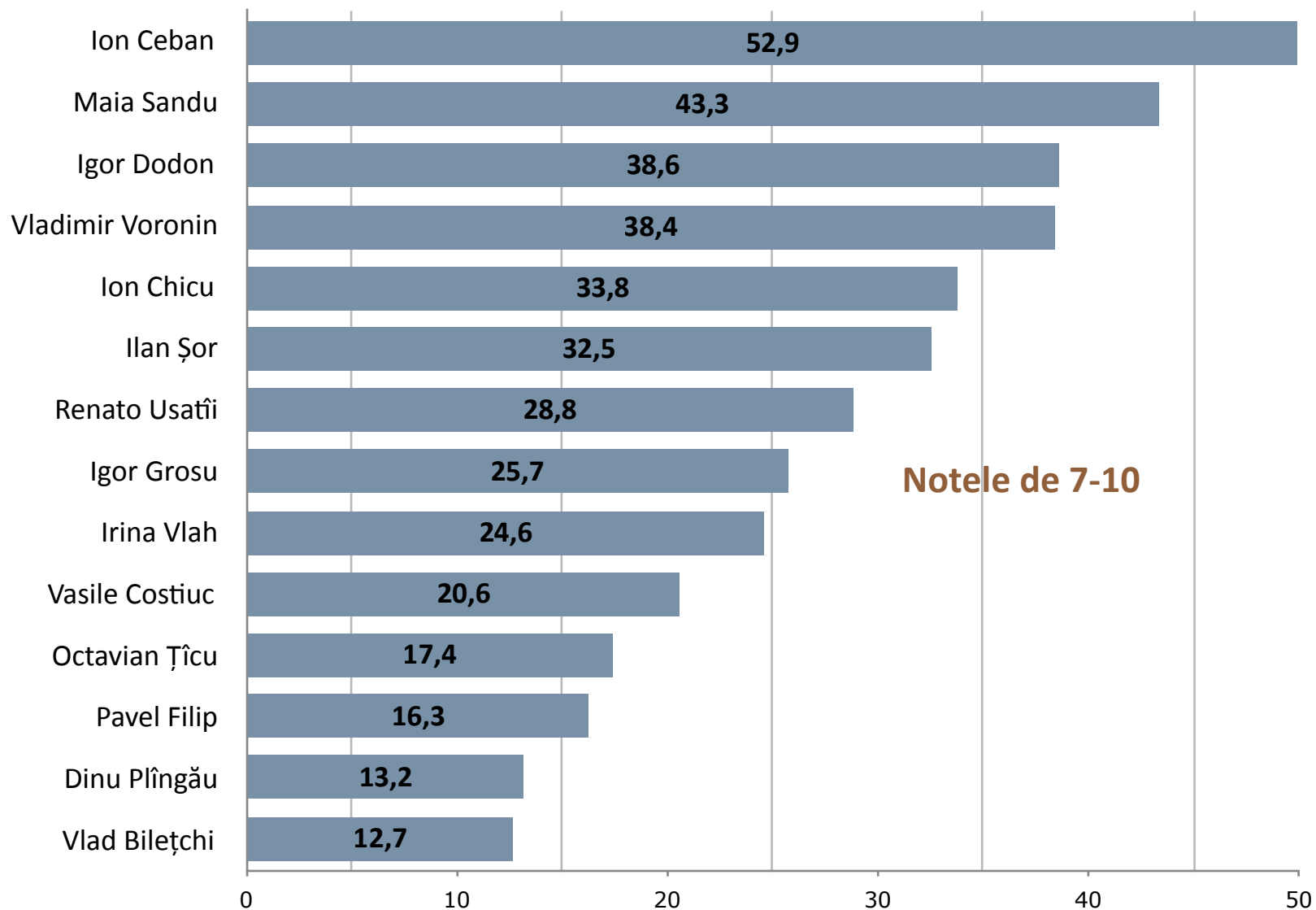
Aș vrea să vă citesc și să vă arăt o listă a unor personalități politice și să-mi spuneți dacă ați auzit sau nu de ele.

Doar pentru cei care au auzit de personalitatea politică aș vrea să îmi spuneți la fiecare dintre ele cum evaluați activitatea lor. Vă rugăm să răspundeți pe o scală de la 1 la 10. unde 1 = "Activitate foarte slabă". iar 10 = "Activitate foarte bună". 99 = "Nu am nici o părere/NȘ/NR".

% din total eșantion. 893 respondenți	Am auzit	Activitate foarte slabă	Vă rugăm să răspundeți pe o scală de la 1 la 10. unde 1 = "Activitate foarte slabă". iar 10 = "Activitate foarte bună".										Activitate foarte bună	Nu am nici o părere/ NȘ/NR	Nu am auzit
		1	2	3	4	5	6	7	8	9	10				
Vlad Bilețchi	33,2	3,3	1,7	1,5	1,7	4,3	2,2	3,7	5,3	1,1	2,6	5,7	66,8		
Ion Ceban	94,9	5,2	2,7	3,1	2,3	14,8	7,1	12,1	14,7	7,6	18,5	6,7	5,1		
Ion Chicu	90,2	10	6,5	5,1	5	14,2	6,7	9,6	11,5	3,8	8,9	8,9	9,8		
Vasile Costiuc	42,9	2,8	2,5	2,8	1,7	4,1	4,1	6	5,5	3,1	6	4,3	57,1		
Igor Dodon	99,3	19,1	8,7	5,1	3,1	14,2	5,3	7,3	9,1	5,4	16,8	5	0,7		
Pavel Filip	86,1	18,4	8,5	6,8	6,3	14,5	6,2	4,8	5,3	2,4	3,8	9,1	13,9		
Igor Grosu	65,3	9,2	3,7	4,1	2,1	7,4	5,4	6,7	8,8	4,3	5,9	7,7	34,7		
Dinu Plîngău (Presedintele Parlamentului)	31,2	2,1	1,1	1,2	1,1	3,5	3,2	3,3	5,1	2	2,8	5,9	68,8		
Maia Sandu	99,2	23,5	8,7	3,7	3,8	10	3,4	8,9	10,7	9,8	13,9	2,7	0,8		
Ilan Șor	96,7	22,2	8,4	4,8	2,7	14,3	5,1	5,6	8,1	4,7	14,1	6,6	3,3		
Octavian Țicu	60	8,5	4	3,6	3,4	10,6	5,7	5,8	5,5	3,3	2,8	6,9	40		
Renato Usatîi	96,8	16,6	7,9	5,2	6	16,8	7,6	8,3	9,4	2,7	8,4	7,8	3,2		
Irina Vlah	68,7	9,5	5,6	3,5	2,6	10,3	4,1	5,5	6,9	4,8	7,4	8,6	31,3		
Vladimir Voronin	98,1	17,1	6	5,2	3,7	14	5,8	6,5	9,6	5,2	17,1	7,9	1,9		

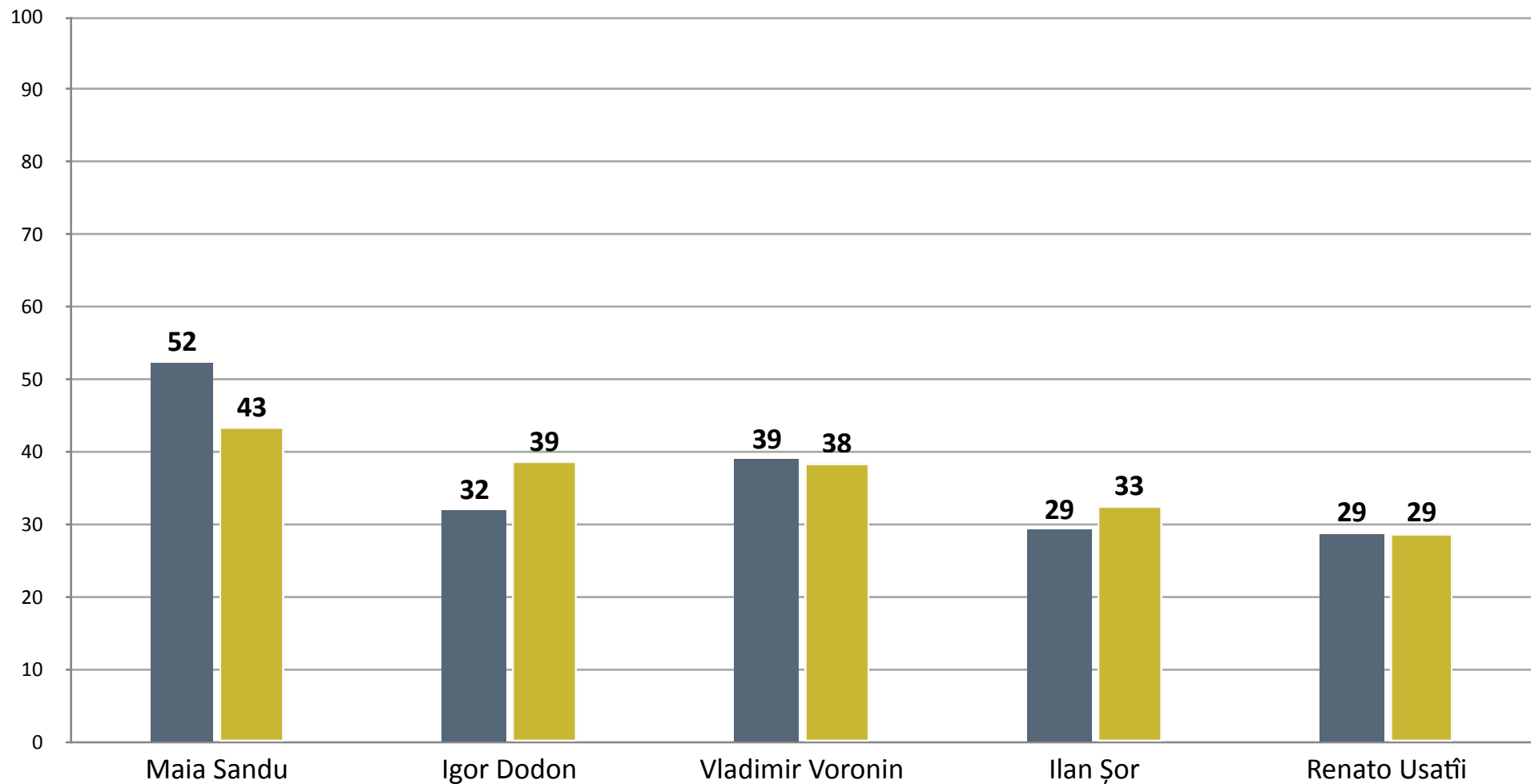
Cum evaluați activitatea lui ...?

% din total eșantion, 893 respondenți



Grad de apreciere activitate politicieni (note 7-10)

■ Iunie 2021 ■ Noiembrie 2021



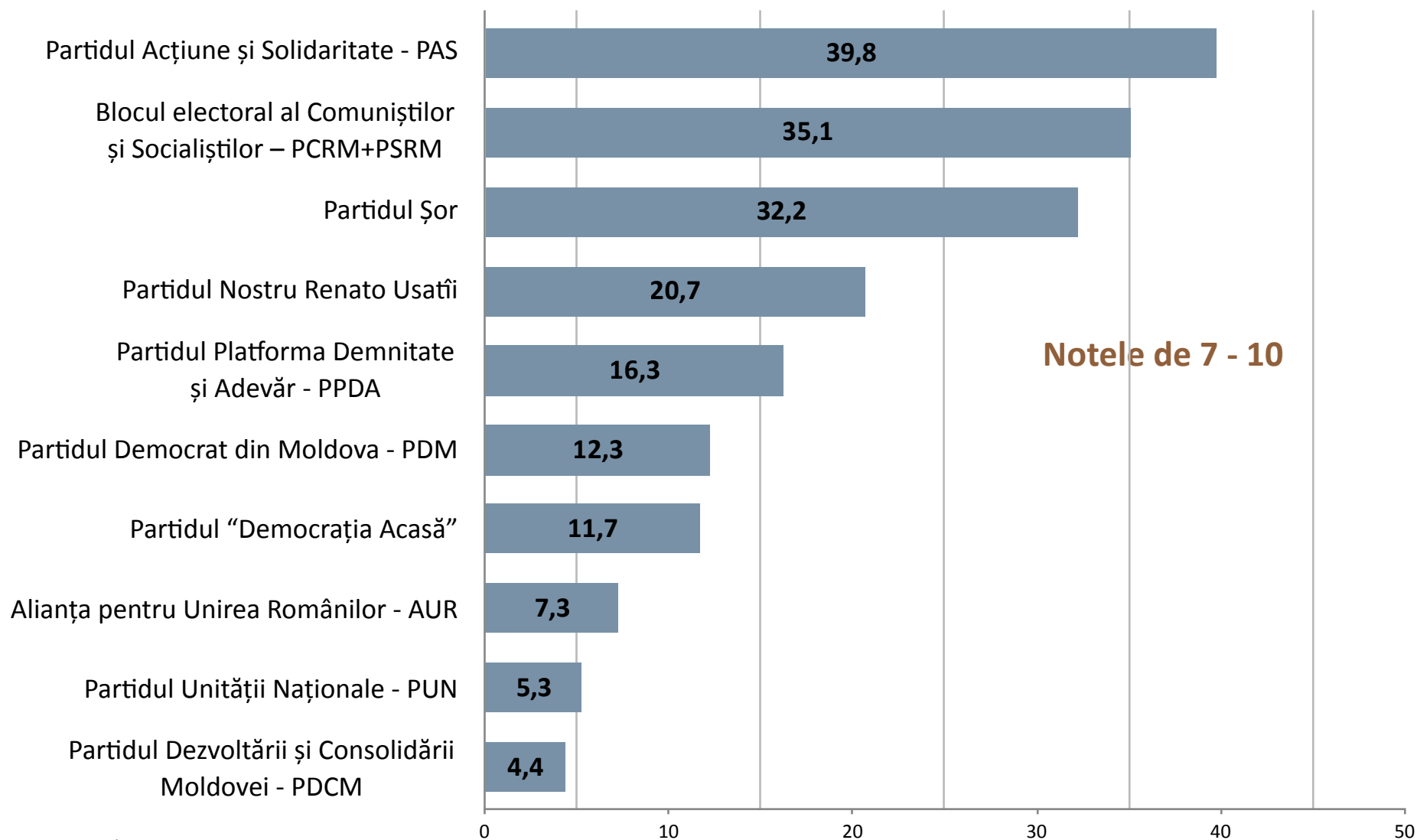
Aș vrea să vă citesc și să vă arăt o listă a unor partide și formațiuni politice și să-mi spuneți dacă ați auzit sau nu de ele.

Doar pentru cei care au auzit de partidul sau formațiunea politică aș vrea să îmi spuneți la fiecare dintre ele cum evaluați activitatea lor. Vă rugăm să răspundeți pe o scală de la 1 la 10. unde 1 = "Activitate foarte slabă". iar 10 = "Activitate foarte bună". 99 = "Nu am nici o părere/NȘ/NR".

% din total eșantion. 893 respondenți	Am auzit	Activitate foarte slabă	Vă rugăm să răspundeți pe o scală de la 1 la 10. unde 1 = "Activitate foarte slabă". iar 10 = "Activitate foarte bună".										Activitate foarte bună	Nu am nici o părere/ NȘ/NR	Nu am auzit
		1	2	3	4	5	6	7	8	9	10				
Partidul Acțiune și Solidaritate - PAS	99,2	17,6	6,3	4,4	3,6	9,7	9,5	11,7	11,4	5,7	11	8,3	0,8		
Blocul electoral al Comuniștilor și Socialiștilor – PCRM+PSRM	98,4	17	7	6	3,1	15,1	6,9	6,1	8,3	4,8	15,9	8,2	1,6		
Partidul "Șor"	98,1	19,3	7,8	5,4	4,6	14,3	5,6	6,4	8,2	3,7	13,9	9	1,9		
Partidul Nostru "Renato Usatîi"	85,4	14,1	8,1	7,2	4,9	14	6,3	5,7	5,3	2,5	7,2	10,2	14,6		
Partidul Platforma Demnitate și Adevăr - PPDA	73,5	11,3	5,6	5,1	5	12,6	7	6,4	5,7	2,1	2,1	10,6	26,5		
Partidul Democrat din Moldova - PDM	84,7	20,5	10,1	7,8	5,1	12,4	5,2	5,4	3,7	1,4	1,8	11,2	15,3		
Partidul "Democrația Acasă"	48,5	9	3,4	3,3	2,1	8,3	3	3,9	3,7	1,2	2,9	7,9	51,5		
Partidul Dezvoltării și Consolidării Moldovei - PDCM	29,1	8,1	2,9	2,6	1,2	4,1	1,2	1,8	1,2	0,6	0,8	4,6	70,9		
Partidul Unității Naționale - PUN	30,9	6,4	2,5	2,7	1,6	5,3	2,3	1,6	1,8	0,8	1,1	4,9	69,1		
Alianța pentru Unirea Românilor - AUR	50,6	15,8	4,7	2	3,4	5,9	4,2	1,3	2,3	1,2	2,5	7,3	49,4		

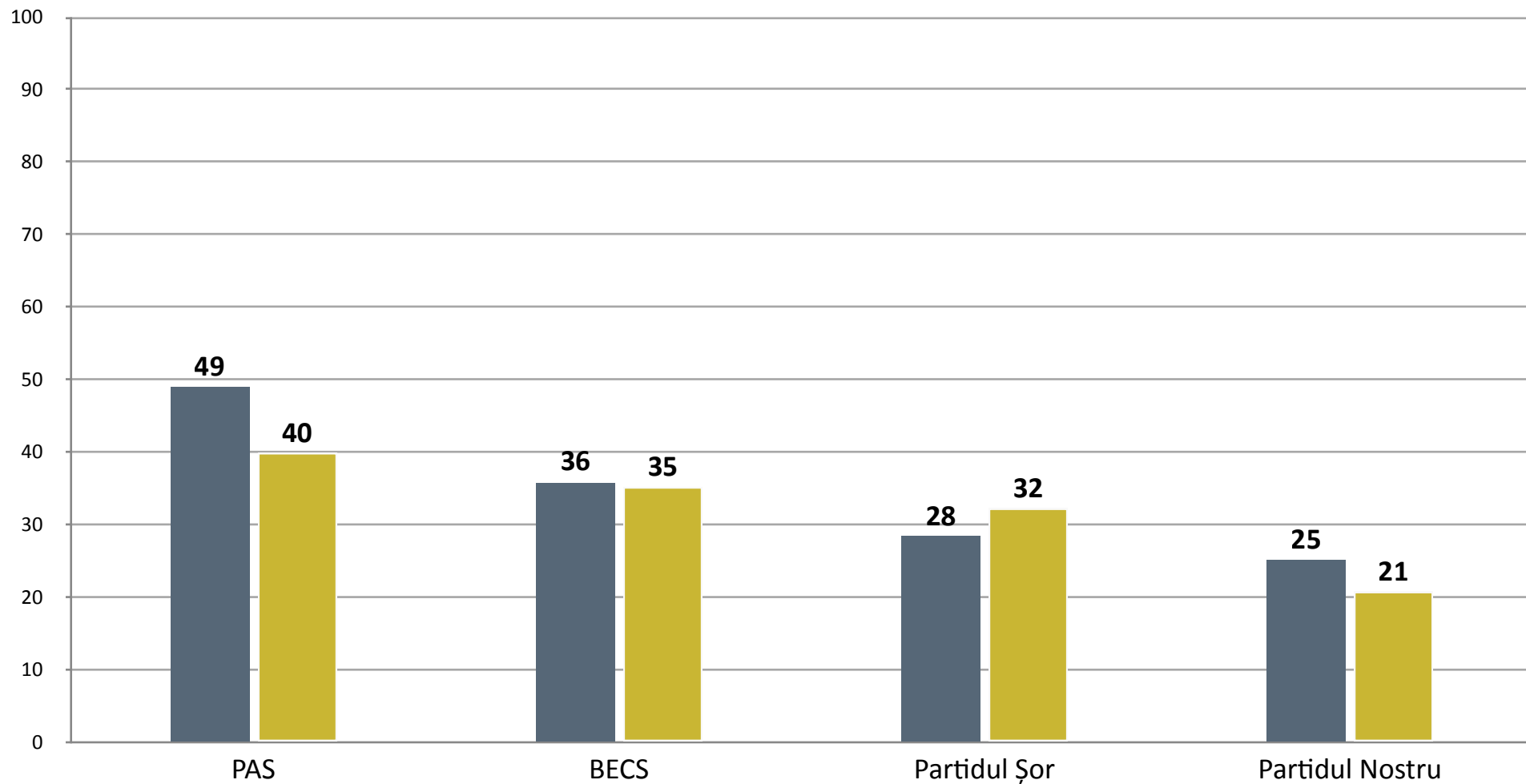
Cum evaluați activitatea ...?

% din total eșantion, 893 respondenți

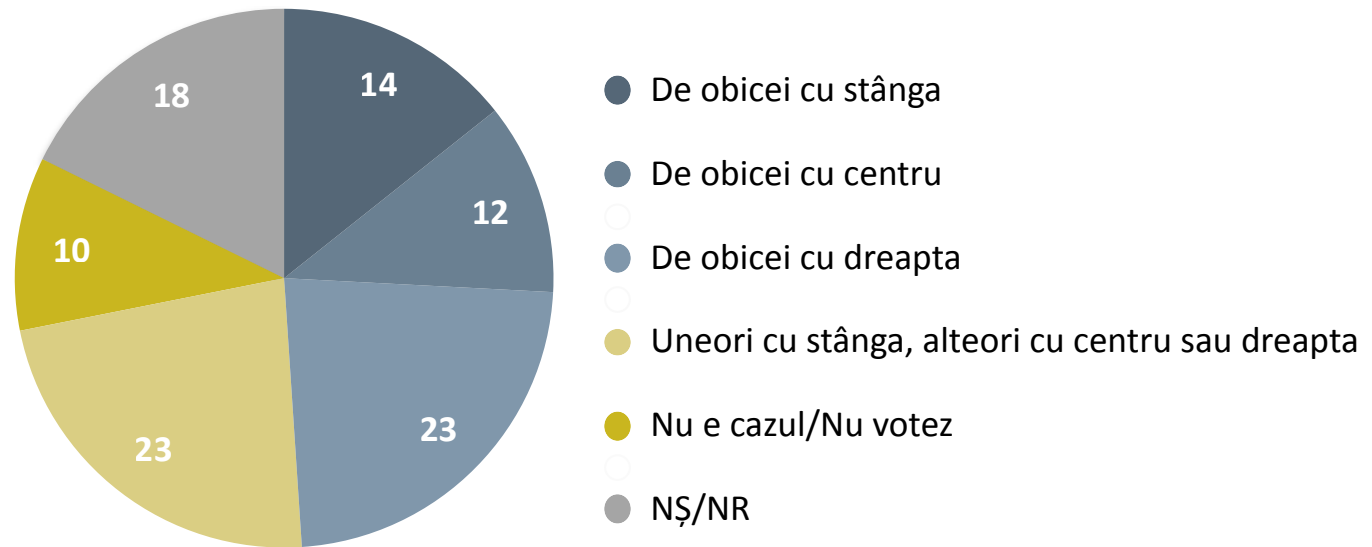


Grad de apreciere activitate partide (note 7-10)

■ Iunie 2021 ■ Noiembrie 2021

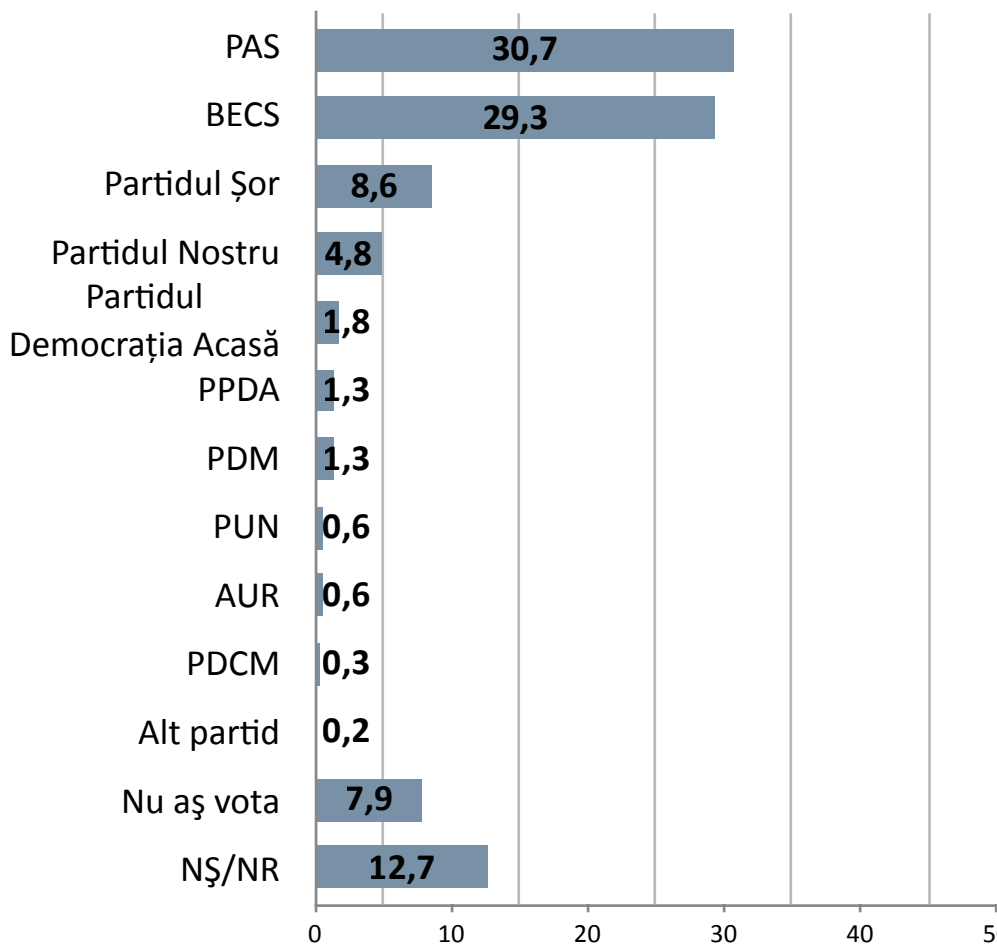


Ce s-ar putea spune despre modul în care votați de obicei din perspectiva orientării politice?



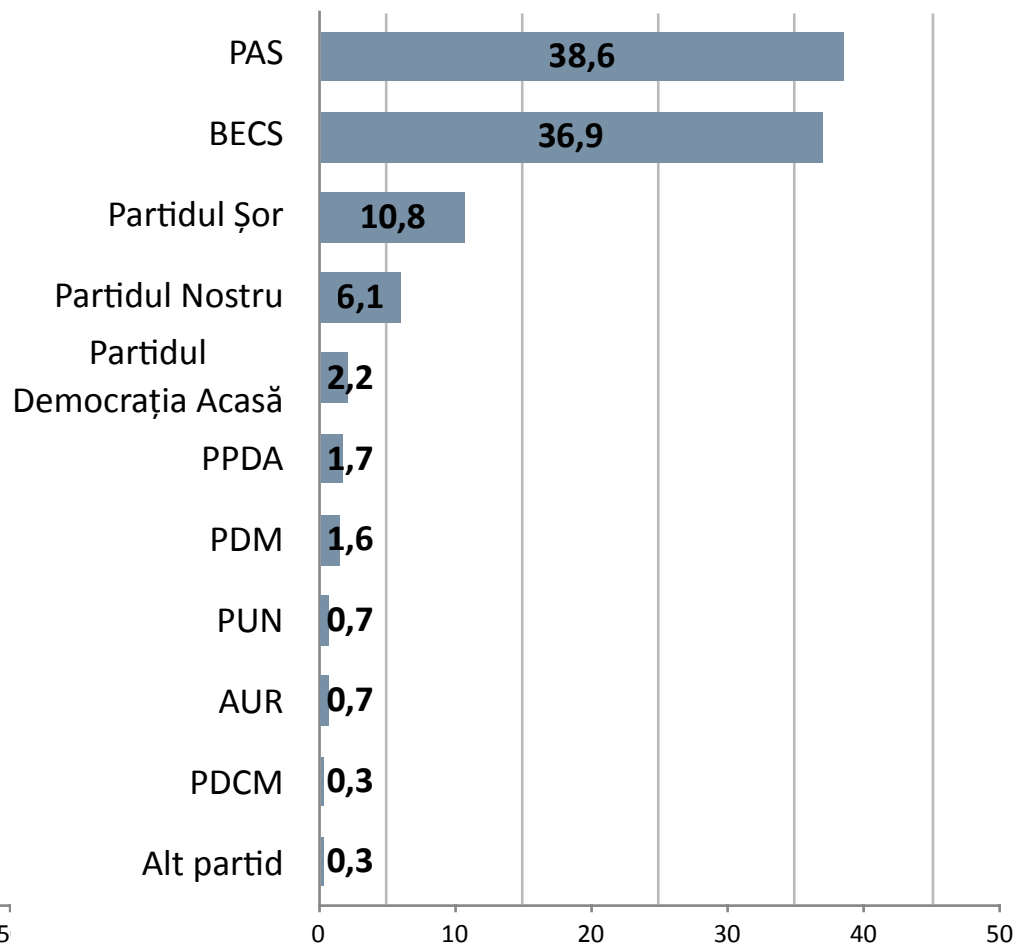
În varianta în care duminica viitoare ar avea loc alegeri parlamentare anticipate. cu ce partid intenționați să votați?

% din total eșantion, 893 respondenți



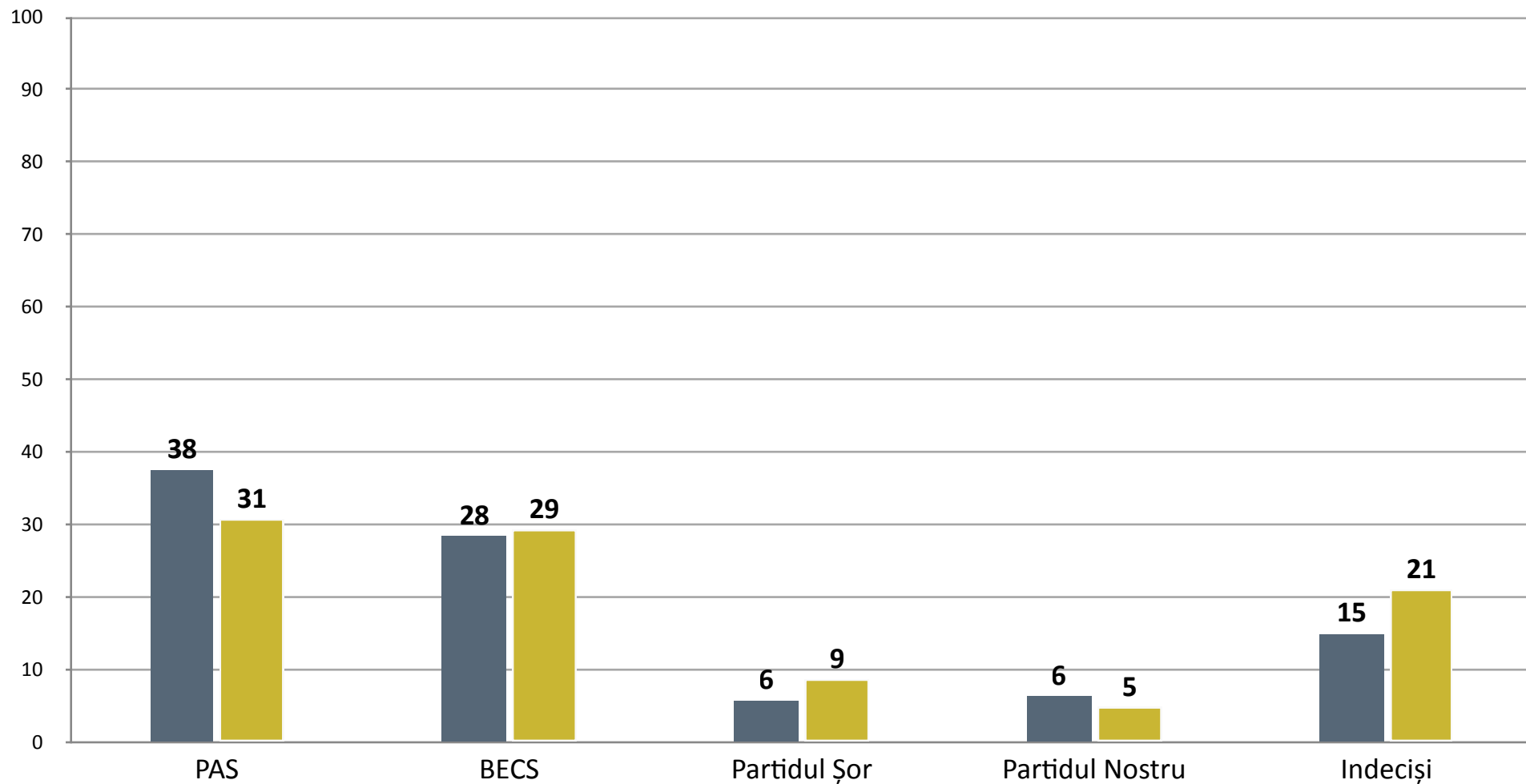
În varianta în care duminica viitoare ar avea loc alegeri parlamentare anticipate. cu ce partid intenționați să votați?

% din respondenții care au o opțiune de vot, 710 respondenți



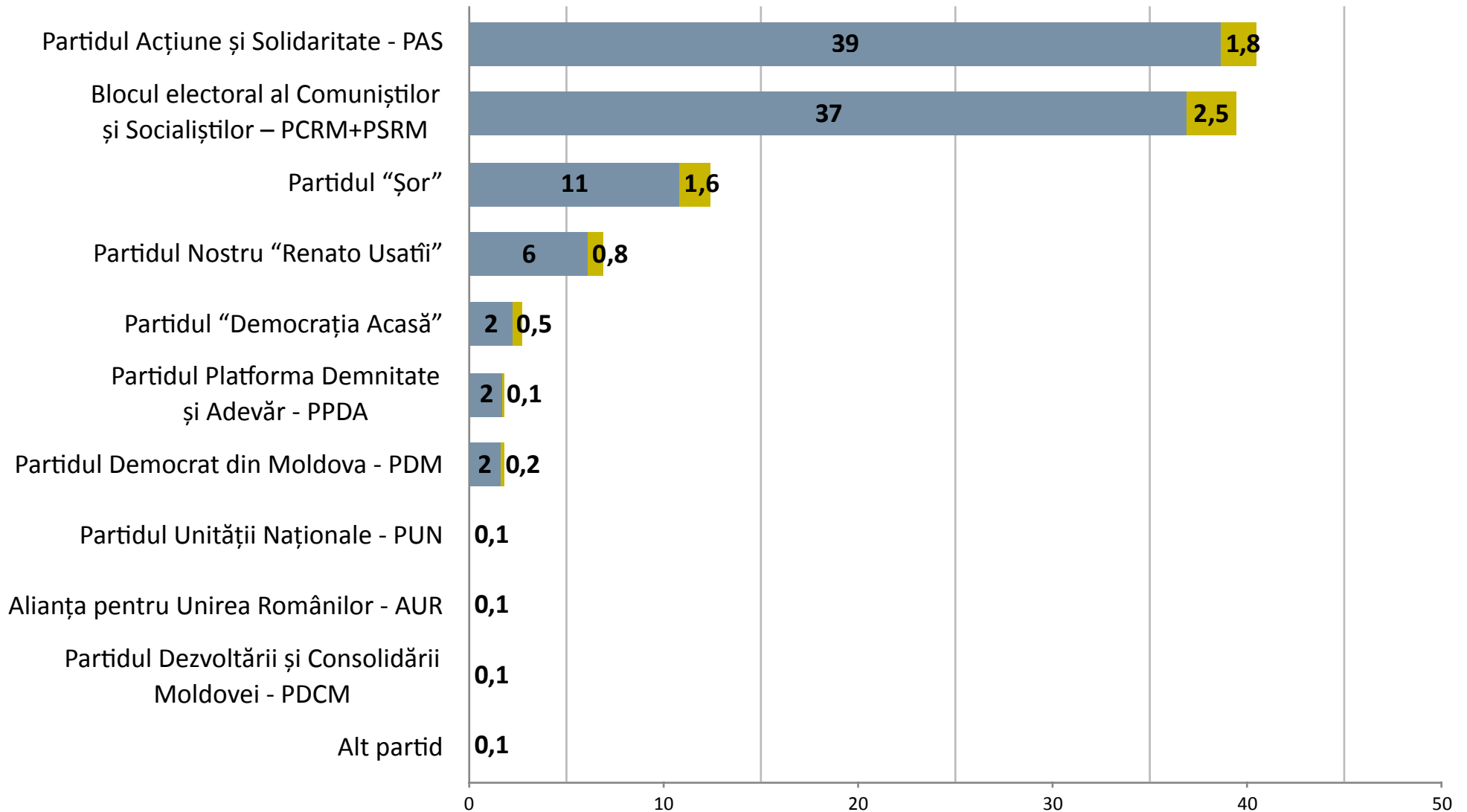
Intenții de vot

■ Iunie 2021 ■ Noiembrie 2021



Care este partidul pe care îl simpatizați (oricât de puțin)?

% din total eșantion, 893 respondenți





[]

[]

[]

[]

[]

[]

[]

[]

[]

[]

[]

[]

[]

[]

[]

[]

[]

[]

[]

[]

[]

[]

[]

[]

[]

[]

[]

[]

[]

[]

[]

[]

[]

[]

[]

[]

[]

[]

[]

[]

[]

[]

[]

[]

[]

[]

[]

[]

[]

[]

[]

[]

[]

[]

[]

[]

[]

[]

[]

[]

[]

[]

[]

[]

[]

[]

[]

[]

[]

[]

[]

[]

[]

[]

[]

[]

[]

[]

[]

[]

[]

[]

[]

[]

[]

[]

[]

[]

[]

[]

[]

[]

[]

[]

[]

[]

[]

[]

[]

[]

[]

[]

[]

[]

[]

[]

[]

[]

[]

[]

[]

[]

[]

[]

[]

[]

[]

[]

[]

[]

[]

[]

[]

[]

[]

[]

[]

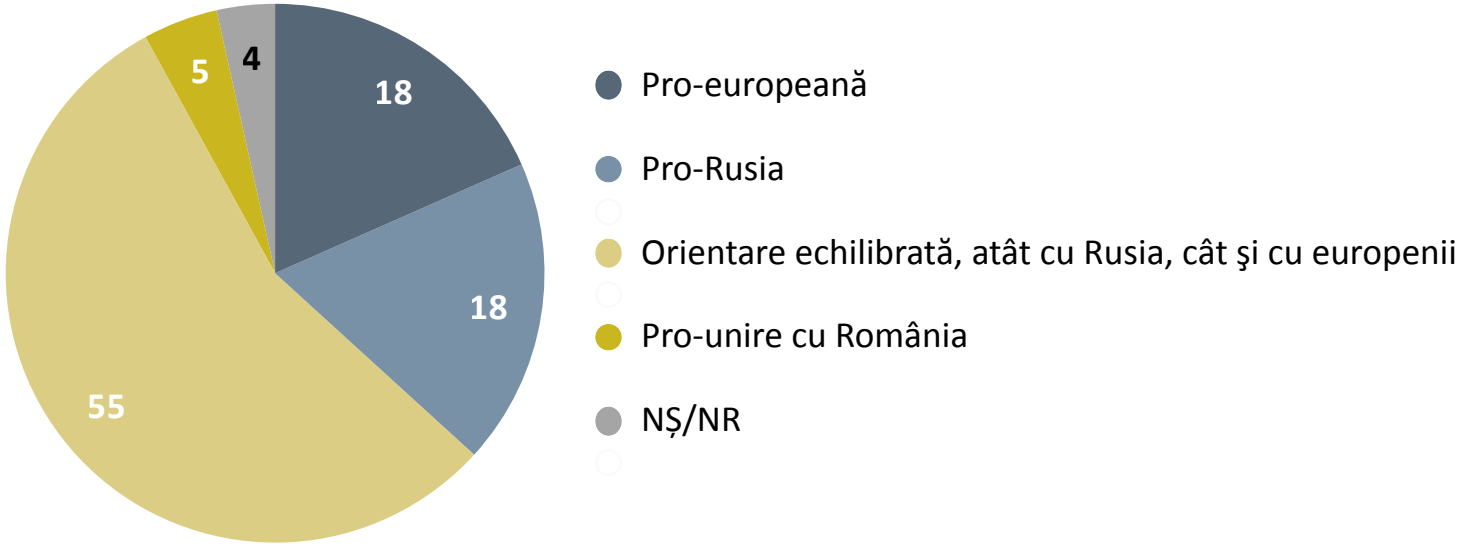
[]

[]

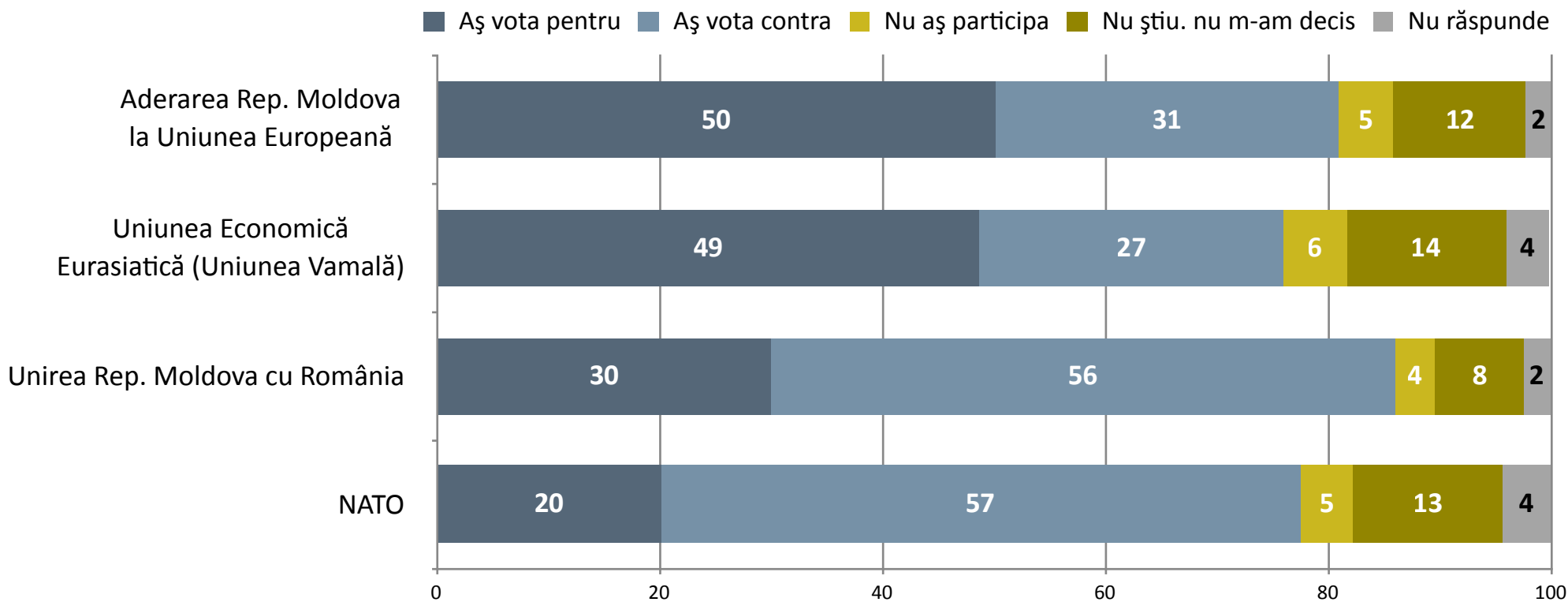
relații externe



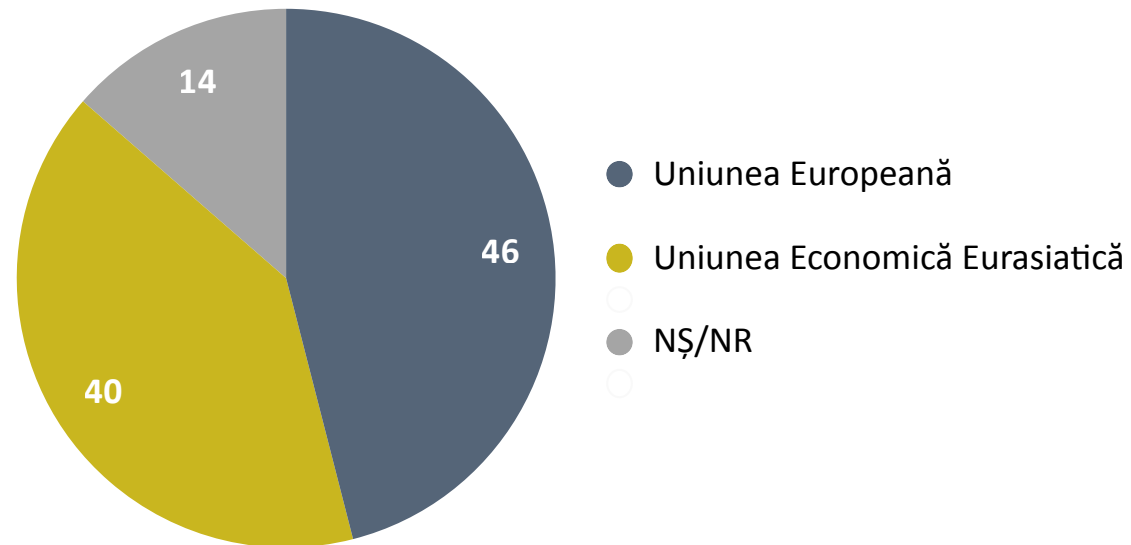
Care ar trebui să fie orientarea de politică externă a conducerii Republicii Moldova?



Dacă duminica viitoare ar avea loc un referendum (vi s-ar cere să votați) cu privire la ... Dvs. ați vota pentru sau contra?



Dacă ar trebui să votați duminică viitoare între Uniunea Europeană și Uniunea Economică Eurasiatică, dvs. ce ați alege?



denumirea completă

IMAS - Cercetare și Strategii SRL

denumirea scurtă

imas

director general

Doru Petruți

office@imas.md

www.imas.md

t/f: (+373 22) 260 096

m: (+373) 79 705 501

imas