



barometrul socio-politic

Republica Moldova

septembrie 2019

raport elaborat de:

Doru Petruți – doru.petruti@imas.md

www.imas.md

imas

metodologie

eșantionare:

stratificat, probabilist, tri-stadial;

volum eșantion:

1500 respondenți, 18 ani și peste;

criterii de stratificare:

12 unități administrativ-teritoriale (UAT). mediu rezidențial (urban-rural). mărimea localităților urbane (2 tipuri). tipul localităților rurale (centru de comună/sat aparținător);

stadii de randomizare:

localitatea (121 localități selectate), gospodăria, persoana;

reprezentativitatea:

eșantionul este reprezentativ pentru populația adultă a Republicii Moldova, exclusiv Transnistria;
eroarea maximă de eșantionare este de $\pm 2.5\%$;

interviurile:

au fost realizate la domiciliile respondenților de către 61 operatori din rețeaua [imas], în limbile română și rusă;

perioada de culegere a datelor:

7 – 22 septembrie 2019;


comanditar sondaj:

Public Media Grup


structură eșantion*...profil socio-demografic*

variabila	grup	număr de persoane	procent
gen	masculin	677	45.1%
	feminin	823	54.9%
vârsta	18-25 ani	113	7.5%
	26-40 ani	356	23.7%
	41-55 ani	365	24.3%
	56-70 ani	515	34.3%
	peste 71 ani	151	10.2%
educație	studii medii incomplete	176	11.7%
	șc. generală sau profesională	725	48.3%
	liceu/șc. postliceală/colegiu	214	14.3%
	studii superioare	383	25.5%
	nu răspunde	2	0.2%
ocupație	încadrat în câmpul muncii	503	33.5%
	temporar nu lucrează	235	15.7%
	nu lucrează	760	50.7%
	nu răspunde	2	0.1%
naționalitate	moldovean/român	1,216	81.1%
	altele (rus, ucrainean etc.)	279	18.6%
	nu răspunde	5	0.3%
mediu rezidență	municipii	334	22.3%
	alte orașe	314	20.9%
	sate	852	56.8%
total		1500	100.0%

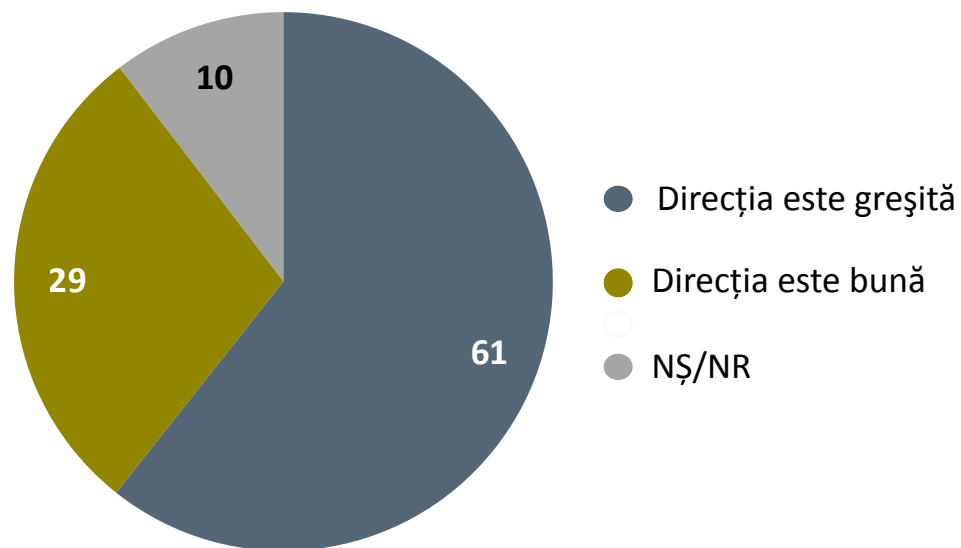
*Datele nu au fost ponderate.



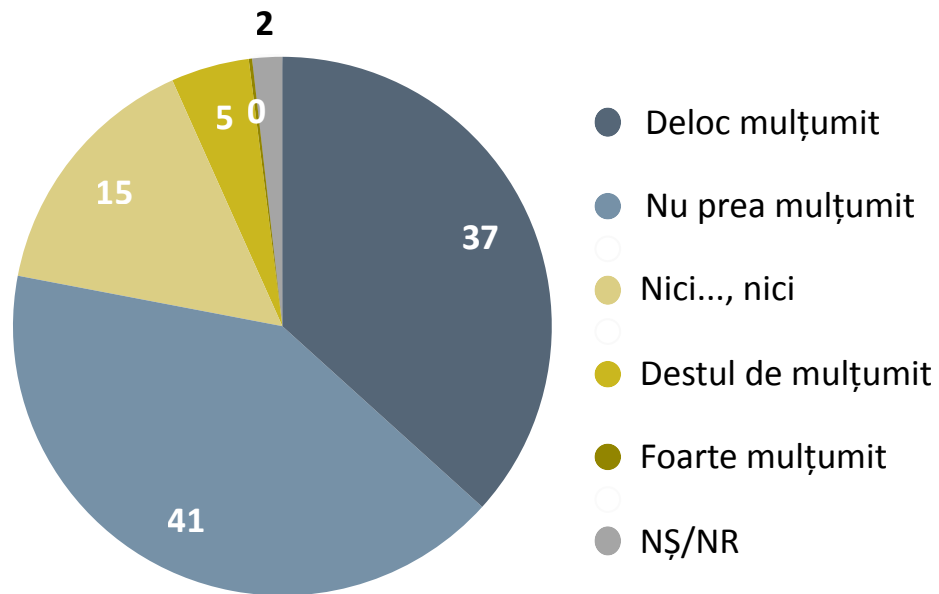
climat social, economic, politic



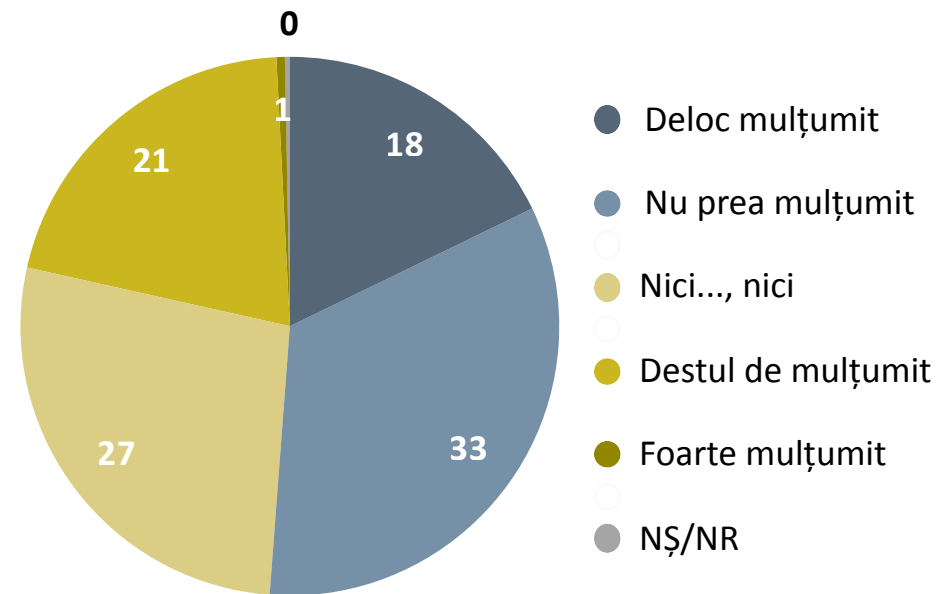
Credeți că în țara noastră lucrurile merg într-o direcție greșită sau merg într-o direcție bună?



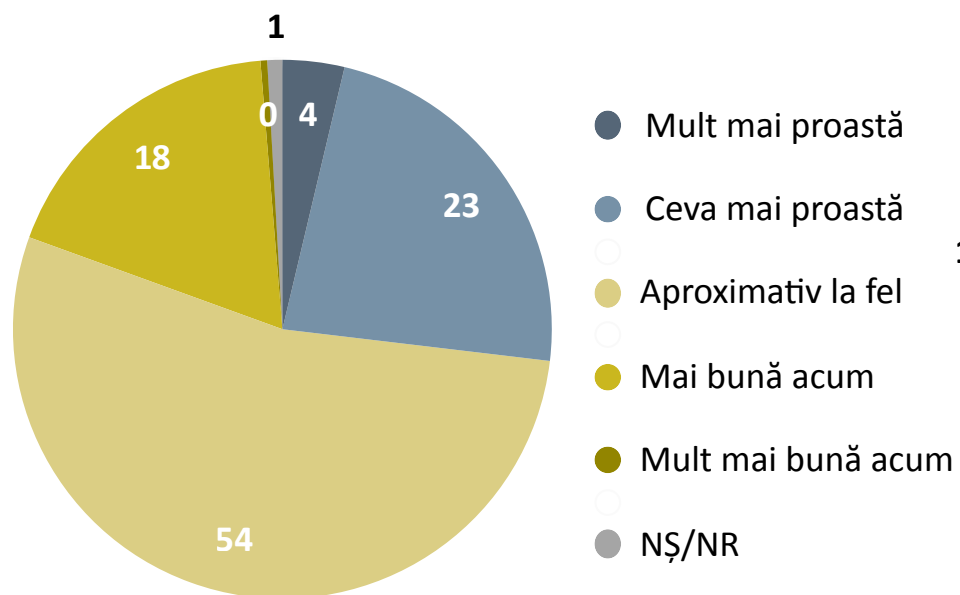
Cât de mulțumit sau nemulțumit sunteți de situația economică din Republica Moldova?



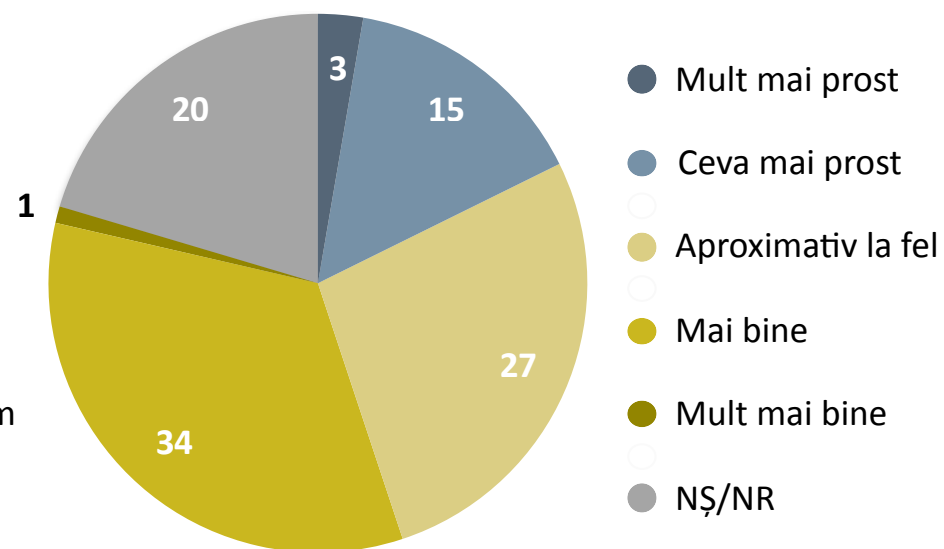
Cât de mulțumit sau nemulțumit sunteți de felul în care trăiți?



Cum este viața dvs. în prezent comparativ cu cea de acum un an?



Cum credeți că veți trăi peste un an?

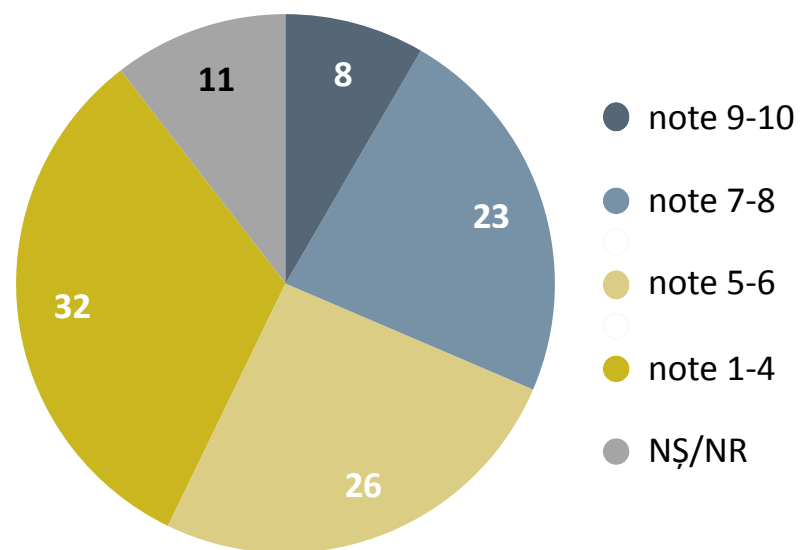


Care credeți că sunt principalele probleme cu care se confruntă cetățenii Republicii Moldova?

<i>% din total eșantion, 1500 respondenți. Întrebare deschisă, respondentul a avut posibilitatea de a acorda două variante de răspuns.</i>	număr	procent
Salarii/pensii mici	472	31.5%
Lipsa locurilor de muncă	466	31.1%
Sărăcia	365	24.3%
Prețuri mari	229	15.3%
Corupția	211	14.1%
Migrația populației	129	8.6%
Dezvoltarea economică	107	7.1%
Lipsa reformelor politice	91	6.1%
Serviciile medicale proaste	68	4.5%
Drumuri rele	55	3.7%
Trădarea celor de la putere	52	3.5%
Nivelul scăzut de trai	39	2.6%
Nu există unitate între cetățeni	34	2.3%
Instabilitate	23	1.5%
Oamenii nu sunt ascultați	20	1.3%
Hoția	20	1.3%
Piața de desfacere	20	1.3%
Educația slabă	17	1.1%
Ecologia	13	0.9%

<i>% din total eșantion, 1500 respondenți. Întrebare deschisă, respondentul a avut posibilitatea de a acorda două variante de răspuns.</i>	număr	procent
Lipsa ajutoarelor sociale	13	0.9%
Serviciile comunale ridicate	11	0.7%
Lipsa susținerii pentru agricultori	9	0.6%
Lipsa locurilor de trai	8	0.5%
Apa potabilă	8	0.5%
Securitatea cetățenilor	5	0.3%
Alcoolismul	4	0.3%
Mentalitatea oamenilor	4	0.3%
Minciuna	3	0.2%
Lipsa perspectivelor din țară	1	0.1%
Amenajarea localităților	1	0.1%
Canalizarea	2	0.1%
Miliardul furat	2	0.1%
Gazificarea	1	0.1%
Grădinițe/școli închise	1	0.1%
Limba de stat	1	0.1%
Infrastructura slab dezvoltată	2	0.1%
NȘ/NR	493	32.8%
Total	3000	200.0%

Dacă ar fi să dați o notă, ca la școală (de la 1 la 10), ce notă ați acorda actualei guvernări pentru primele 3 luni de activitate?



Care credeți că este cel mai mare eșec de până acum a Guvernului Maia Sandu?	număr	procent
Mărirea prețurilor și a tarifelor	114	7.6%
A închis școli	79	5.3%
Nu e omul potrivit pentru a conduce	63	4.2%
Multe promisiuni	43	2.9%
Au schimbat conducerea	22	1.5%
A permis hoților să plece	22	1.5%
A anulat proiectele vechi	17	1.1%
Departa de cetățeni	7	0.5%
Nu poate să distribuie finanțele	7	0.5%
Lipsa alocațiilor pentru copii	8	0.5%
Închiderea locurilor de muncă la stat	7	0.5%
Orientarea europeană	6	0.4%
Nu a întors miliardul	6	0.4%
E condusă de altcineva/e o marionetă	4	0.3%
Dorește și cu Rusia și cu Europa	5	0.3%
Multe cerințe în învățământ	5	0.3%
Vînzarea aeroportului	3	0.2%
Influența SUA	3	0.2%
Nu a făcut regula la procuratură	2	0.1%
L-a pus pe Năstase ministru	1	0.1%
Unirea cu PPDA	1	0.1%
Concedierea persoanelor fără motiv	1	0.1%
Mărirea vârstei de pensionare	1	0.1%
Nici una	298	19.6%
NS/NR	775	51.7%
Total	1500	100.0%

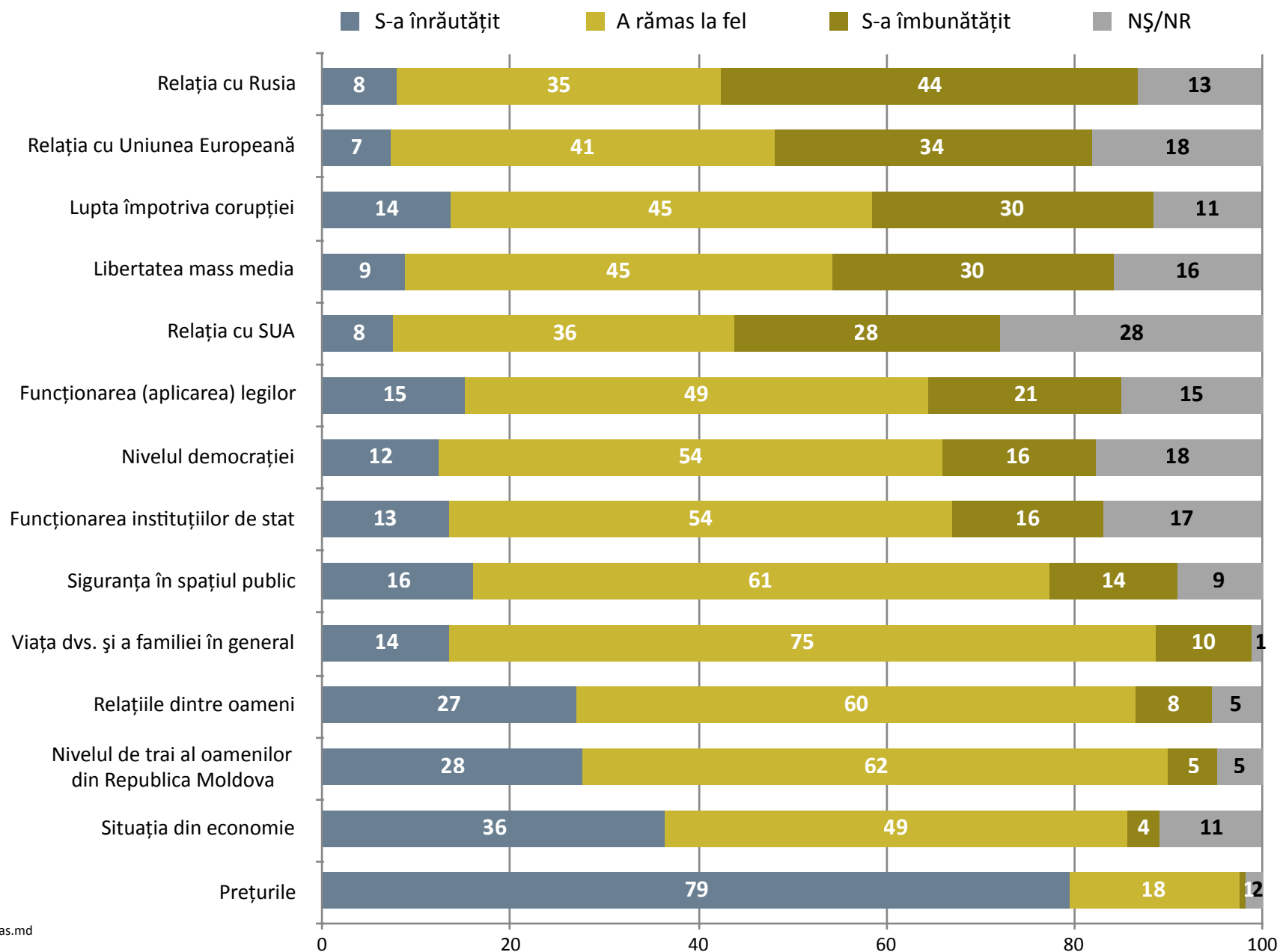
Care credeți că este cea mai mare realizare de până acum a Guvernului Maia Sandu?	număr	procent
A eliberat din funcție oligarhii	138	9.2%
Lupta cu corupția	42	2.8%
Schimbări mici	39	2.6%
Reforme noi	21	1.4%
Dezvoltarea învățământului	17	1.1%
Deblochează finanțarea din străinătate	13	0.9%
Merge spre vectorul european	9	0.6%
Parcurs european	9	0.6%
Alianța cu țările străine	7	0.5%
Noi parteneriate	7	0.5%
Parteneriat cu PSRM	6	0.4%
Are curaj	4	0.3%
A scumpit tarifele comunale	5	0.3%
Menține nivelul salariilor	5	0.3%
Mai aproape de cetățeni	4	0.3%
Ajutoare noi	3	0.2%
Multe promisiuni	3	0.2%
Flori prin oraș	1	0.1%
Călătorește în alte țări	2	0.1%
Curățenie și ordine	1	0.1%
Plecarea la Bruxelles	2	0.1%
Camere de supravegheat pe drum	1	0.1%
Drumurile	2	0.1%
Închiderea magazinelor sociale	1	0.1%
Nici una	556	37.1%
NS/NR	602	40.0%
Total	1500	100.0%

Care sunt lucrurile pe care le așteptați să le facă guvernarea actuală în perioada imediat următoare?

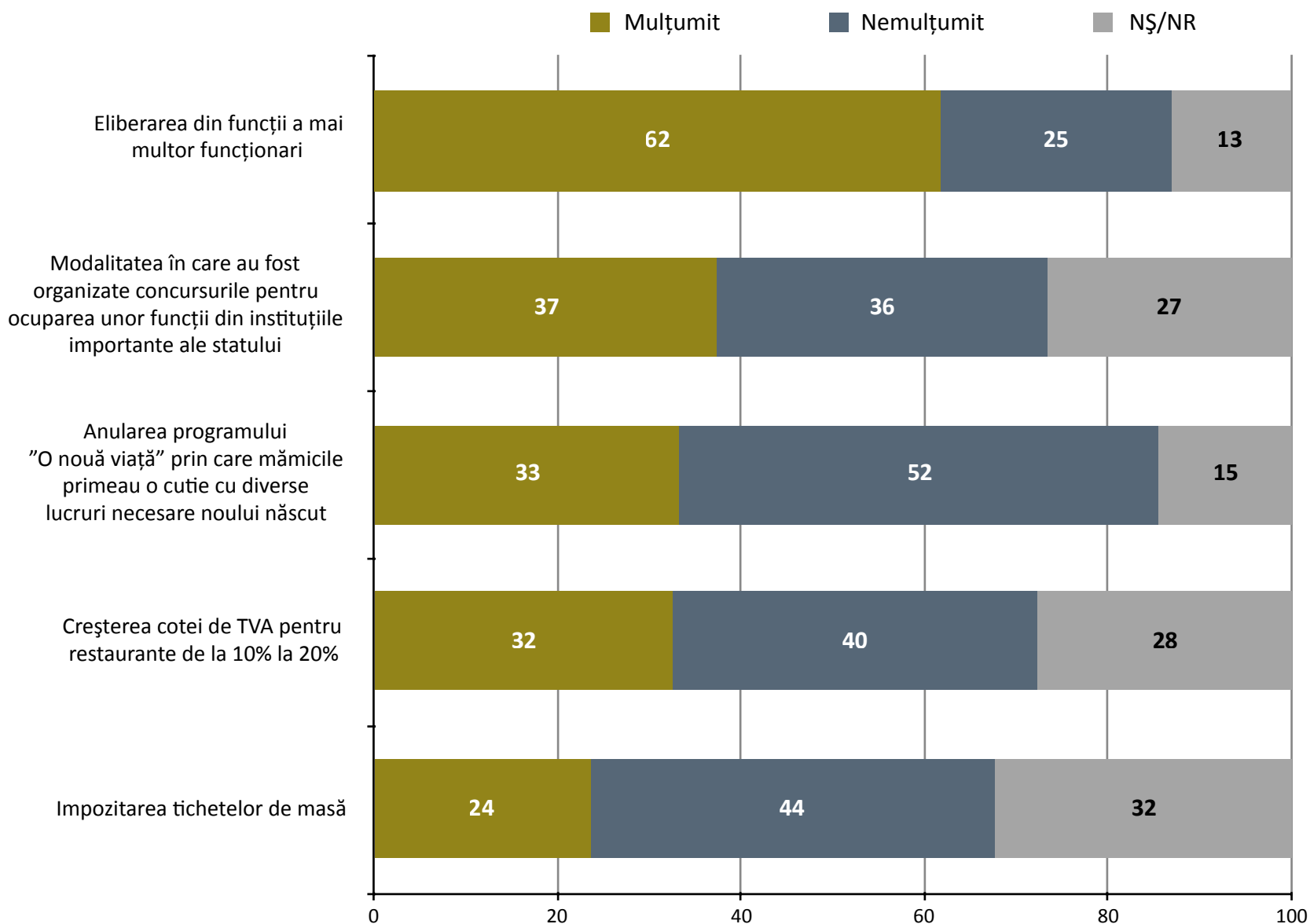
<i>% din total eșantion, 1500 respondenți. Întrebare deschisă, respondentul a avut posibilitatea de a acorda două variante de răspuns.</i>	număr	procent
Mărirea salariilor/pensiilor	489	32.6%
Locuri de muncă	308	20.5%
Îmbunătățirea nivelului de trai	305	20.3%
Scăderea prețurilor	137	9.1%
Dezvoltarea economică	124	8.3%
Dezvoltarea reformelor politice	104	6.9%
Lupta cu corupția	101	6.7%
Stabilitate	74	4.9%
Ajutoare sociale bătrânilor, copiilor	61	4.1%
Stoparea migrației	60	4.0%
Drumuri bune	57	3.8%
Conducerea mai aproape de popor	44	2.9%
Conducere competentă	28	1.9%
Dezvoltarea serviciilor medicale	27	1.8%
Întoarcerea miliardului	27	1.8%
Cursul spre Europa	26	1.7%
Îmbunătățirea educației	22	1.5%
Respectarea promisiunilor	22	1.5%
Dezvoltarea agriculturii	12	0.8%
Deschiderea fabricilor/uzinelor	9	0.6%

<i>% din total eșantion, 1500 respondenți. Întrebare deschisă, respondentul a avut posibilitatea de a acorda două variante de răspuns.</i>	număr	procent
Ecologia	9	0.6%
Cursul spre Rusia	9	0.6%
Mai multe proiecte	8	0.5%
Curățenie/Reciclarea gunoiului	6	0.4%
Proiecte de dezvoltare	6	0.4%
Depistarea hoților	4	0.3%
Anii de pensionare	4	0.3%
Să nu închidă școlile	4	0.3%
Loc de trai	4	0.3%
Apa potabilă	5	0.3%
Piața de desfacere	5	0.3%
Micșorarea impozitelor	3	0.2%
Dezvoltarea transportului	1	0.1%
Micșorarea amenzilor	1	0.1%
Gazificarea	2	0.1%
Amenzile mari	1	0.1%
Locuri de joacă pentru copii	2	0.1%
Dezvoltarea sportului	1	0.1%
NȘ/NR	888	59.2%
Total	3000	200.0%

De la intrarea în funcție a Guvernului condus de Maia Sandu, ați putea spune că situația ... ?

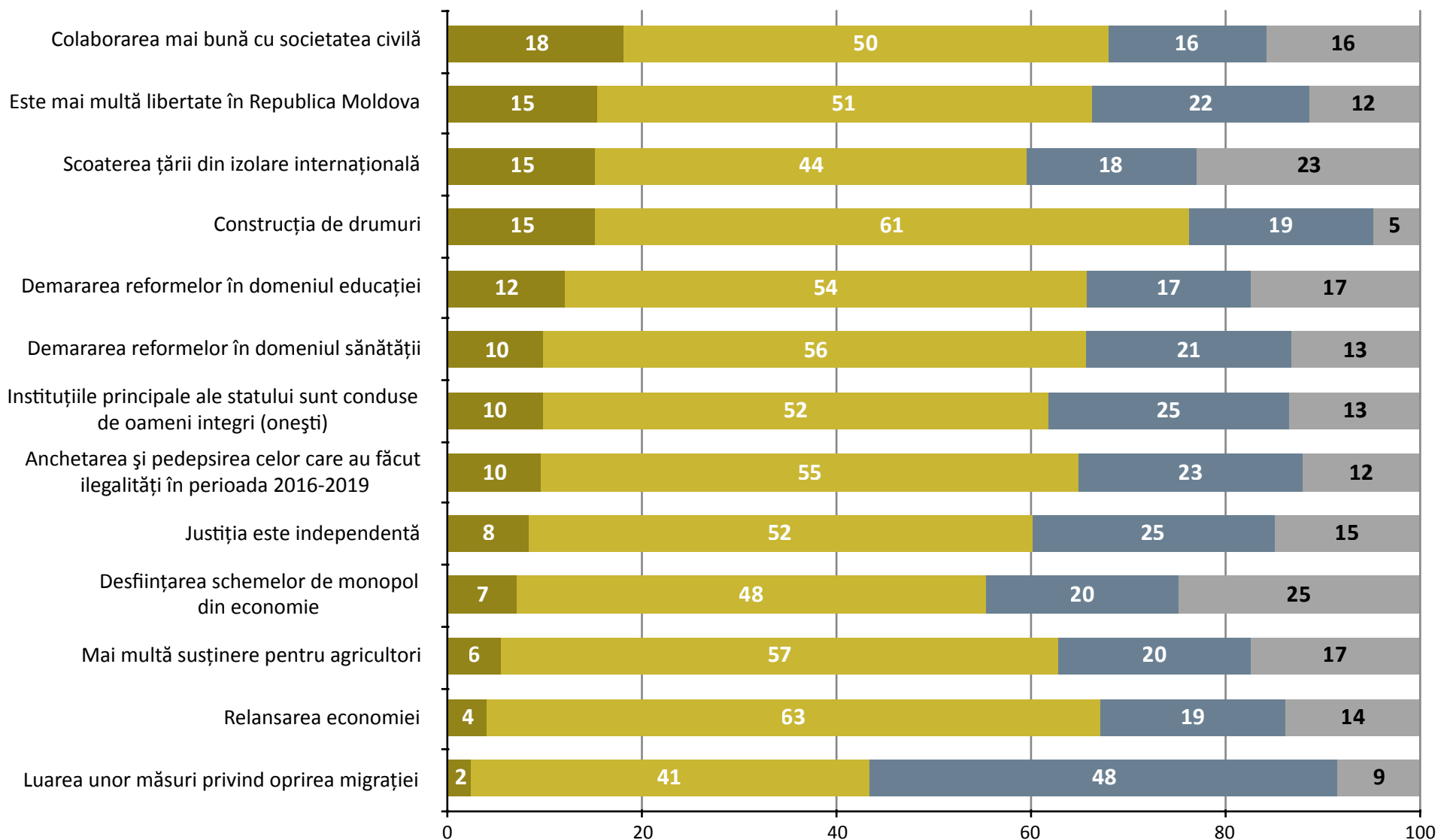


Pe dvs., următoarele lucruri v-au mulțumit sau nemulțumit?

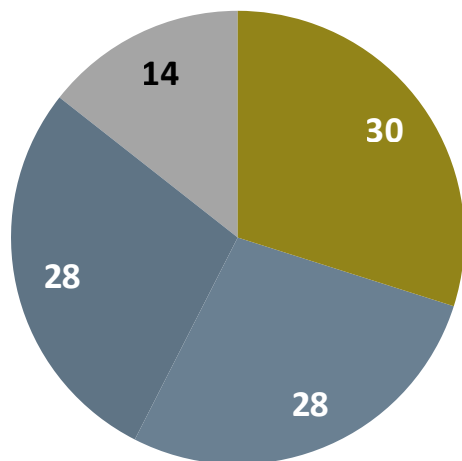


Dvs. cum considerați, ce a reușit Guvernul Maia Sandu până acum?

■ Au reușit ■ Nu au reușit, dar sper să reușească în viitor ■ Nu au reușit și nici nu cred că vor reuși ■ NȘ/NR

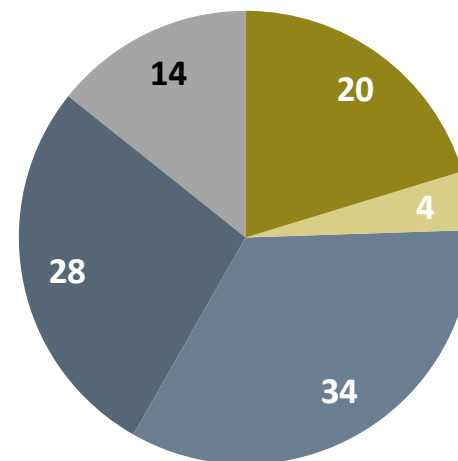


Ce părere aveți despre coaliția dintre Blocul Acum și PSRM?



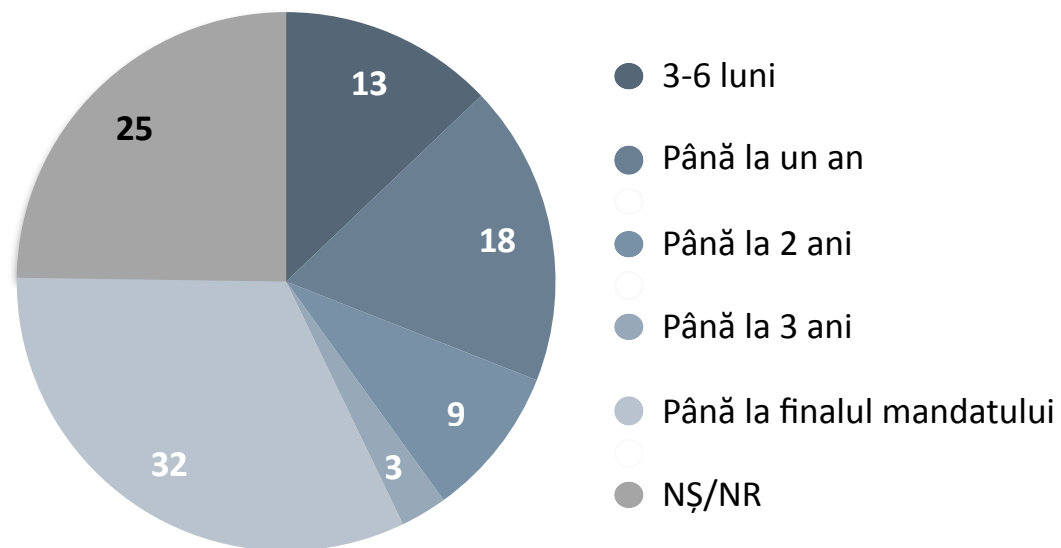
- O părere bună
- O părere proastă
- A fost răul cel mai mic la momentul negocierilor dintre partide
- NȘ/NR

Care din partidele actualei coaliții credeți că poate rezolva mai bine problemele oamenilor?

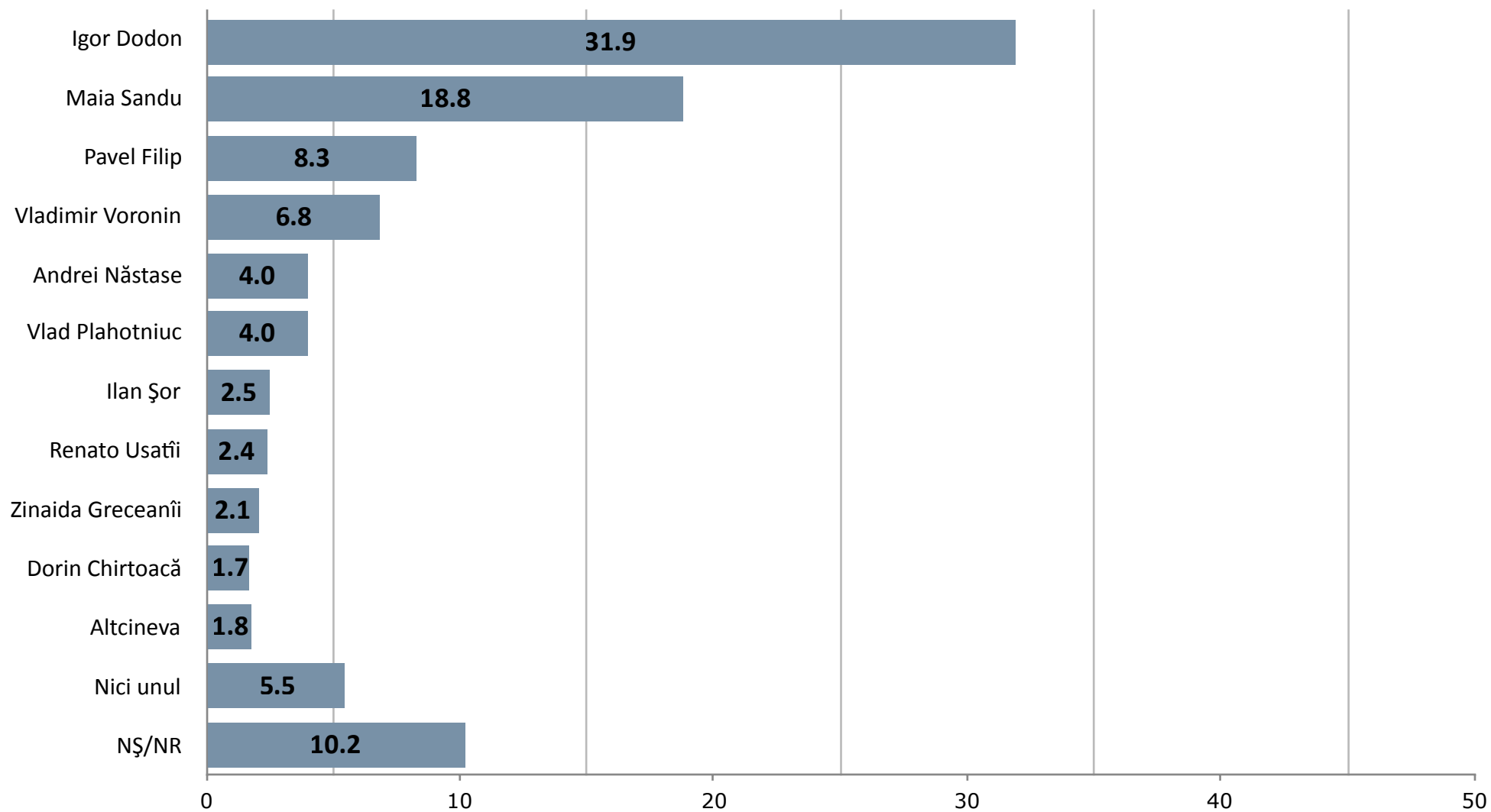


- PAS
- PPDA
- PSRM
- Nici unul
- NȘ/NR

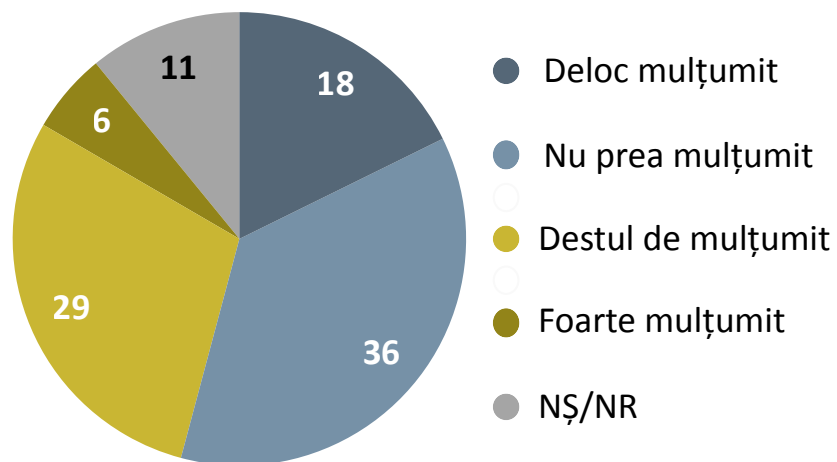
Cât credeți că va dura coalitiția dintre Blocul Acum și PSRM?



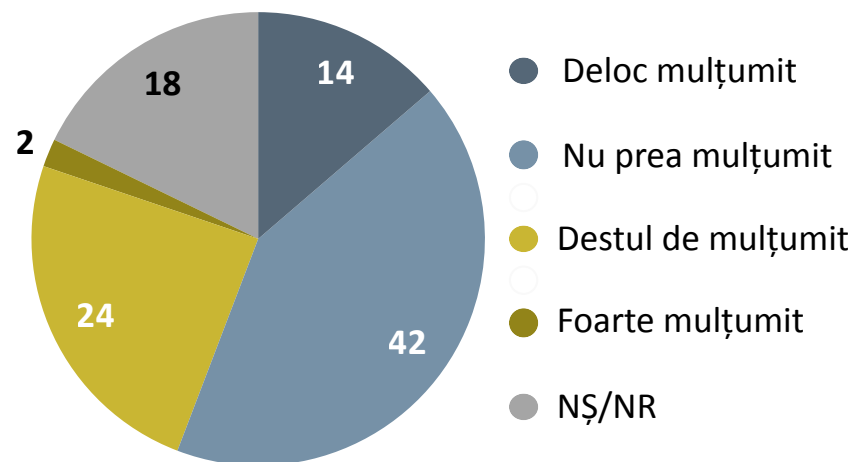
În acest moment, care considerați că este politicianul cel mai puternic din Republica Moldova?



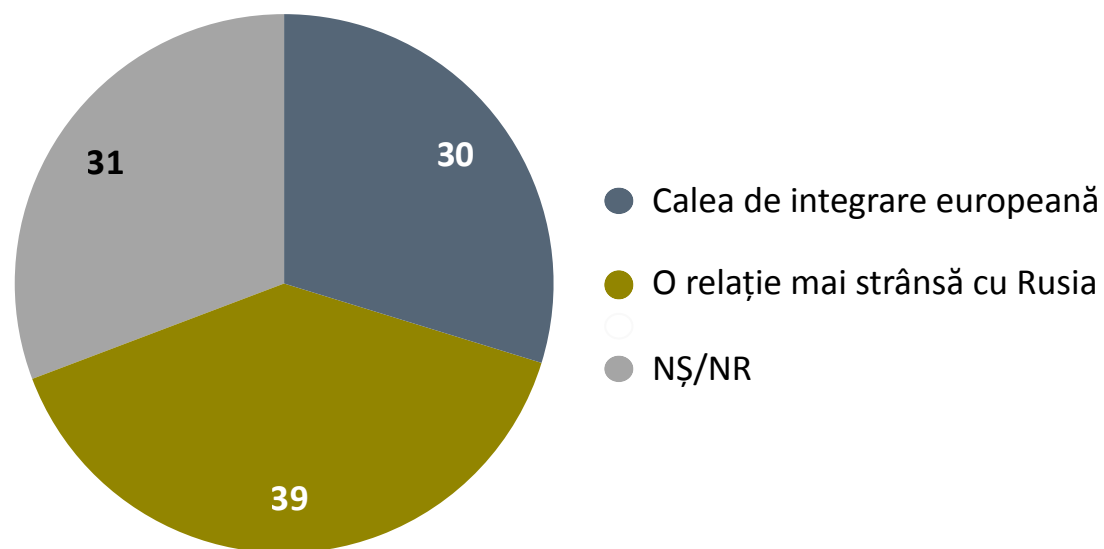
Coaliția dintre Blocul ACUM și PSRM a început de la promisiunea de dezoligarhizare a statului. Cât de mulțumit sau nemulțumit sunteți de cum decurge acest proces de dezoligarhizare a statului?



Cât de mulțumit sau nemulțumit sunteți de cum decurge procesul de depolitizare a instituțiilor importante



Coaliția dintre Blocul Acum și PSRM credeți că îndreaptă Republica Moldova spre ...?





[]

[]

[]

[]

[]

[]

[]

[]

[]

[]

[]

[]

[]

[]

[]

[]

[]

[]

[]

[]

[]

[]

[]

[]

[]

[]

[]

[]

[]

[]

[]

[]

[]

[]

[]

[]

[]

[]

[]

[]

[]

[]

[]

[]

[]

[]

[]

[]

[]

[]

[]

[]

[]

[]

[]

[]

[]

[]

[]

[]

[]

[]

[]

[]

[]

[]

[]

[]

[]

[]

[]

[]

[]

[]

[]

[]

[]

[]

[]

[]

[]

[]

[]

[]

[]

[]

[]

[]

[]

[]

[]

[]

[]

[]

[]

[]

[]

[]

[]

[]

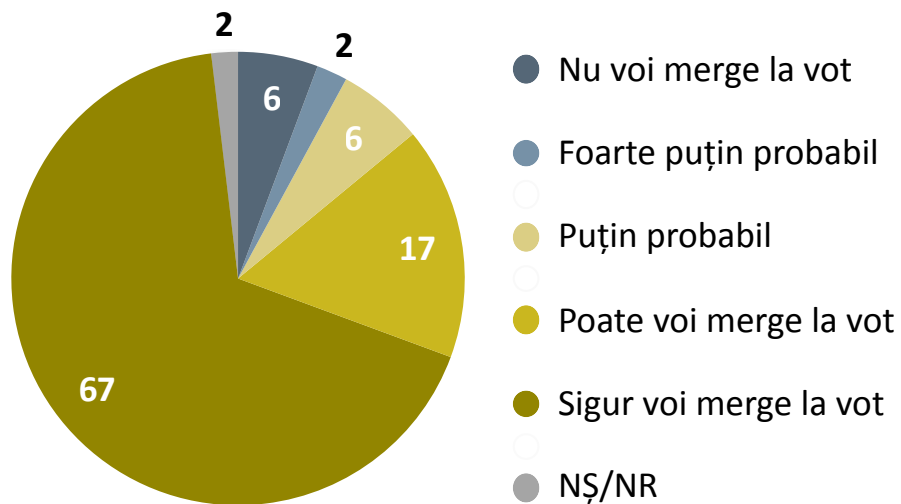
[]

[]

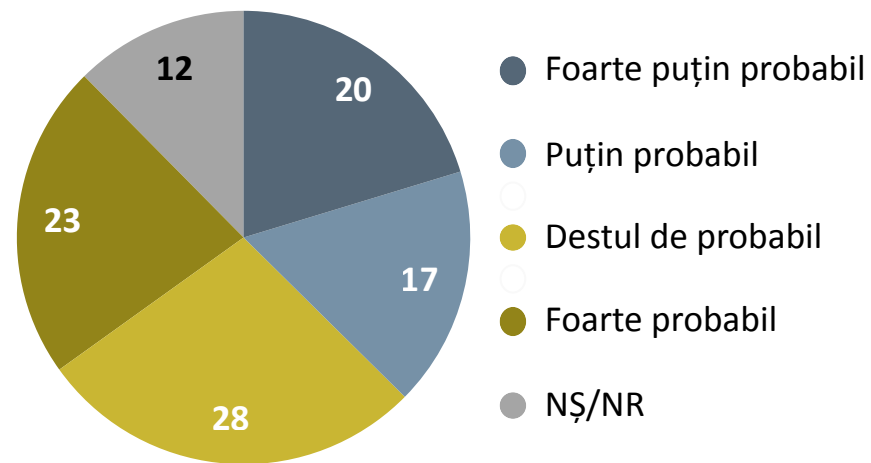
alegeri locale



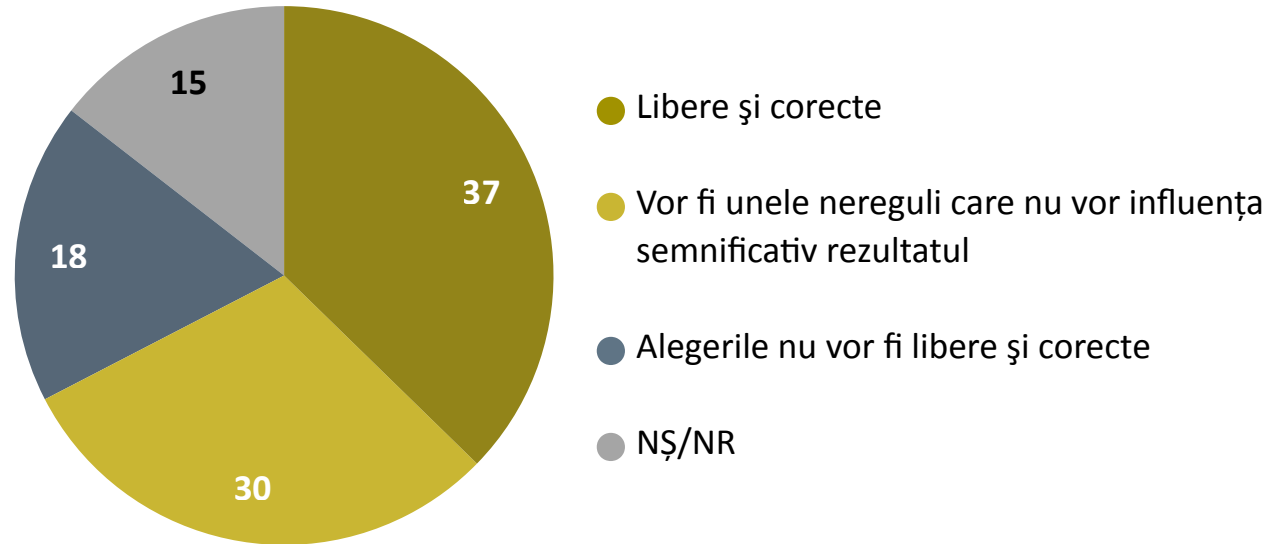
Cât este de probabil să mergeți la vot la alegerile locale din luna octombrie 2019?




Cât este de posibil să votați pentru funcția de Primar al localității dvs. un candidat care provine de la alt partid decât cel pe care îl simpatizați dvs.?



În opinia dvs., alegerile locale din luna Octombrie 2019 vor fi ...?





instituții, politicieni, partide

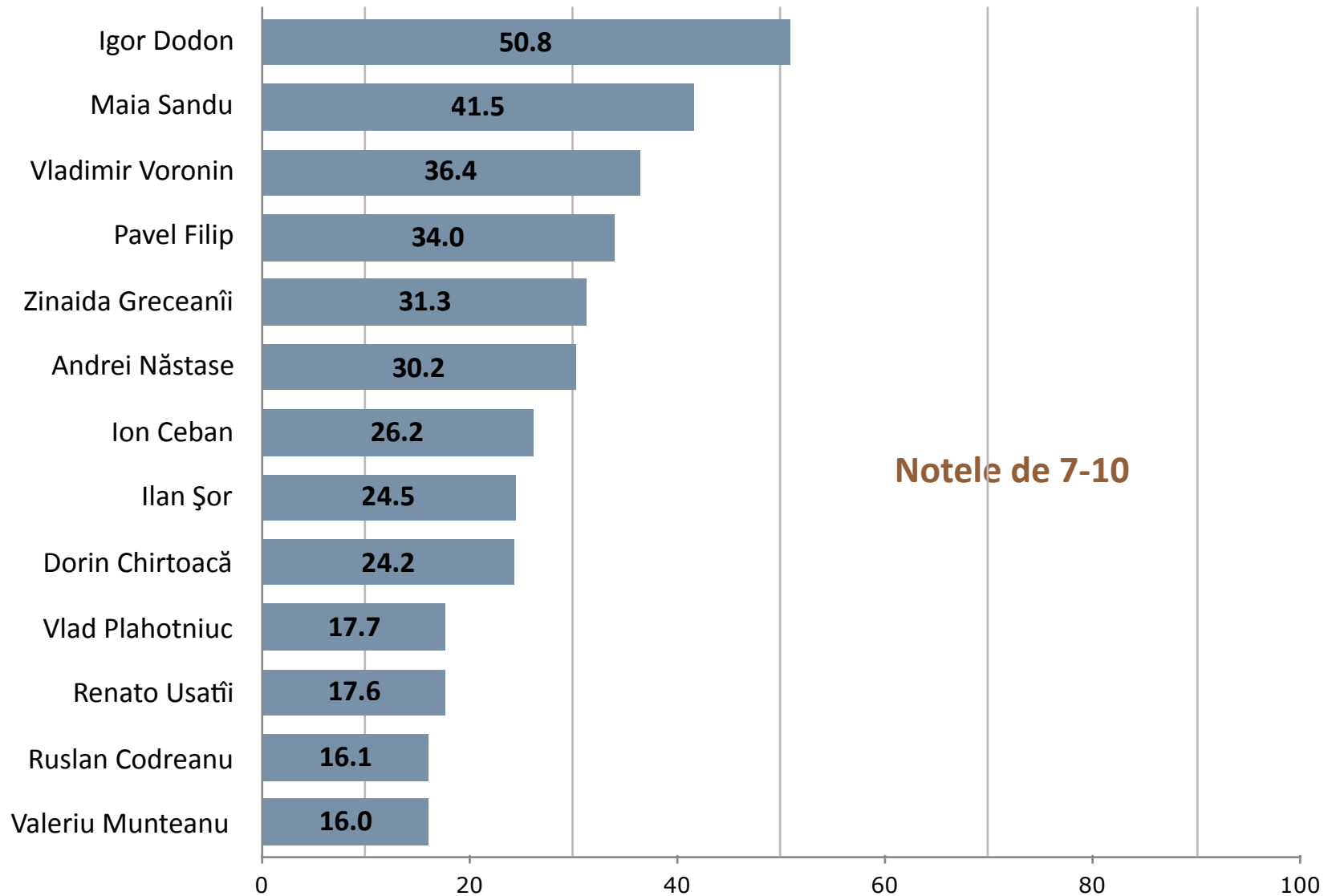
Aș vrea să vă citesc și să vă arăt o listă a unor personalități politice și să-mi spuneți dacă ați auzit sau nu de ele.

Doar pentru cei care au auzit de personalitatea politică ..., aș vrea să îmi spuneți la fiecare dintre ele cum evaluați activitatea lor. Vă rugăm să răspundeți pe o scală de la 1 la 10, unde 1 = "Activitate foarte slabă", iar 10 = "Activitate foarte bună". 99 = "Nu am nici o părere/NȘ/NR".

% din total eșantion, 1500 respondenți	P2. Am auzit	Activitate foarte slabă	Vă rugăm să răspundeți pe o scală de la 1 la 10, unde 1 = "Activitate foarte slabă", iar 10 = "Activitate foarte bună".										Activitate foarte	Nu am nici o părere/ NȘ/NR	Nu am auzit
		1	2	3	4	5	6	7	8	9	10				
Ion Ceban	77.0	8.6	3.7	3.4	3.1	11.6	4.8	5.9	9.1	3.2	8.0	15.5	23.0		
Dorin Chirtoacă	93.5	22.6	8.9	5.9	4.1	12.6	3.9	7.8	9.1	2.9	4.4	11.3	6.5		
Ruslan Codreanu	56.9	6.3	3.7	3.2	3.2	9.3	3.4	4.3	6.8	2.1	2.9	11.9	43.1		
Igor Dodon	99.2	11.5	5.9	4.1	3.7	14.1	5.0	8.8	13.6	8.9	19.5	3.9	0.8		
Pavel Filip	94.1	15.4	7.9	5.9	4.9	12.3	5.9	8.1	9.5	5.3	11.1	7.9	5.9		
Zinaida Greceanîi	93.5	12.9	6.5	6.6	4.2	13.9	5.7	7.8	9.7	5.1	8.7	12.4	6.5		
Valeriu Munteanu	62.2	10.7	3.9	3.6	3.5	7.4	4.2	5.7	5.9	1.9	2.5	12.8	37.8		
Andrei Năstase	93.0	14.3	5.9	6.9	5.3	12.7	6.7	7.5	9.3	6.5	6.9	11.0	7.0		
Vlad Plahotniuc	94.1	40.9	8.8	2.9	2.7	6.8	2.7	3.7	4.7	3.1	6.2	11.7	5.9		
Maia Sandu	97.5	14.9	5.9	5.8	5.4	11.0	5.7	7.8	10.9	8.5	14.3	7.4	2.5		
Ilan Șor	93.8	28.4	7.6	4.4	3.9	9.3	4.0	5.1	7.6	3.4	8.4	11.6	6.2		
Renato Usatîi	92.3	25.1	9.1	6.0	4.5	10.7	4.7	4.7	5.5	2.6	4.8	14.7	7.7		
Vladimir Voronin	97.9	13.2	5.9	5.1	4.8	14.6	6.4	8.1	9.7	5.3	13.3	11.5	2.1		

Cum evaluați activitatea lui ...?

% din total eșantion, 1500 respondenți



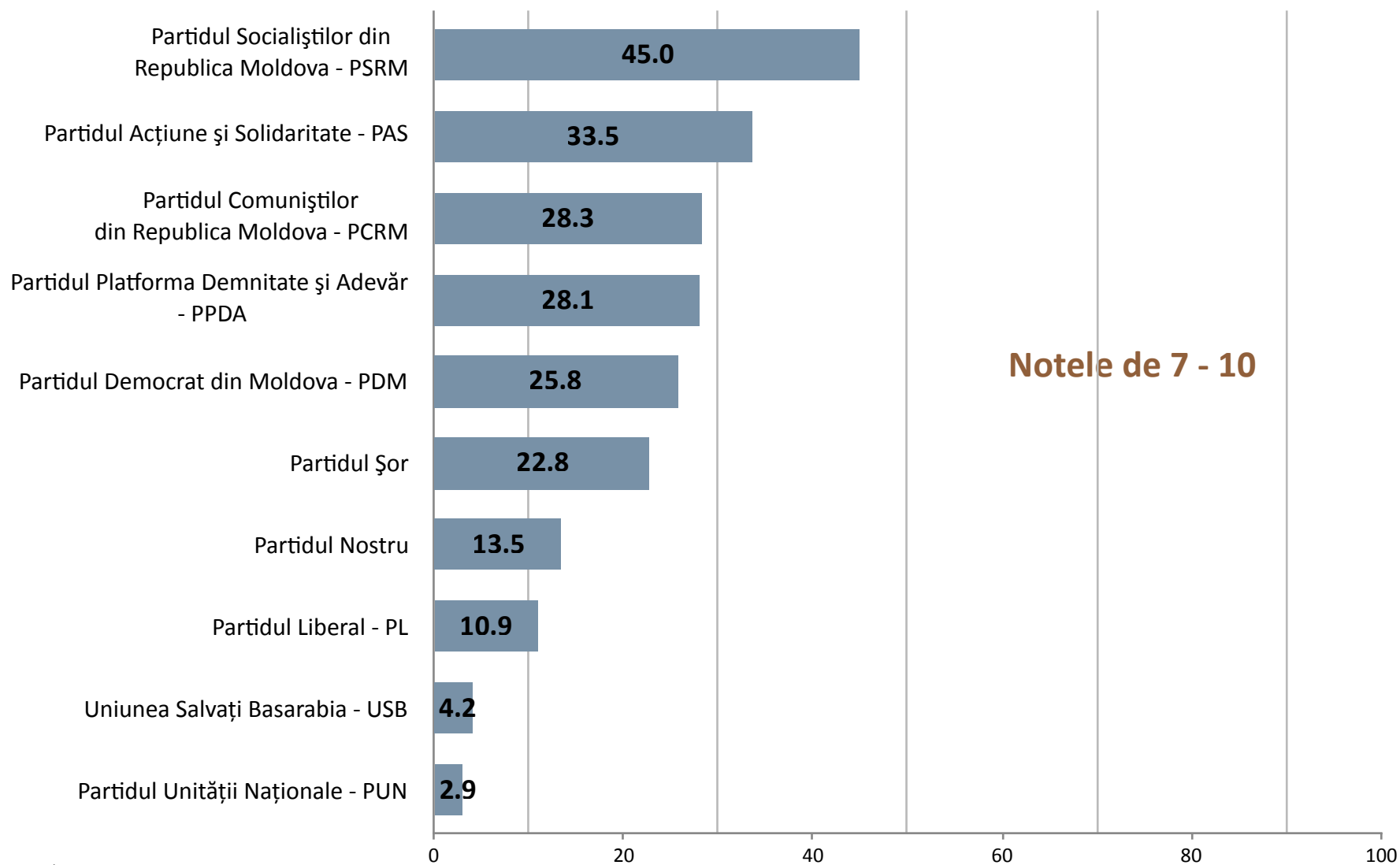
Aș vrea să vă citesc și să vă arăt o listă a unor partide și formațiuni politice și să-mi spuneți dacă ați auzit sau nu de ele.

Doar pentru cei care au auzit de partidul sau formațiunea politică ..., aș vrea să îmi spuneți la fiecare dintre ele cum evaluați activitatea lor. Vă rugăm să răspundeți pe o scală de la 1 la 10, unde 1 = "Activitate foarte slabă", iar 10 = "Activitate foarte bună". 99 = "Nu am nici o părere/NȘ/NR".

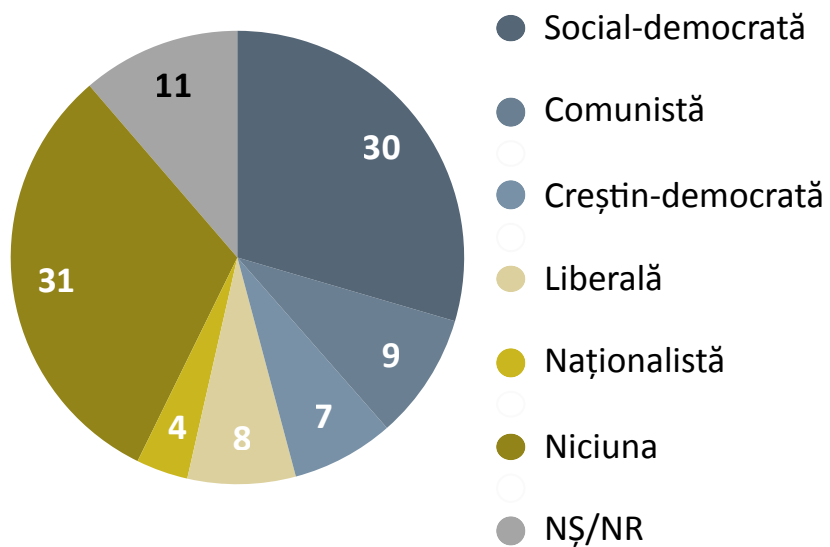
% din total eșantion, 1500 respondenți	P4. Am auzit	Activitate foarte slabă	Vă rugăm să răspundeți pe o scală de la 1 la 10, unde 1 = "Activitate foarte slabă", iar 10 = "Activitate foarte bună".										Activitate foarte bună	Nu am nici o părere/ NȘ/NR	Nu am auzit
		1	2	3	4	5	6	7	8	9	10				
Partidul Democrat din Moldova - PDM	100.0	23.3	8.2	6.3	3.7	12.3	9.8	6.9	7.3	3.7	7.9	10.7	0.0		
Partidul Acțiune și Solidaritate - PAS	89.7	13.3	6.3	5.2	4.8	10.9	4.9	7.5	11.0	5.3	9.7	10.8	10.3		
Partidul Platforma Demnitate și Adevăr - PPDA	86.6	13.5	6.1	5.8	4.5	11.5	5.5	6.9	9.5	4.4	7.3	11.7	13.4		
Partidul Comuniștilor din Republica Moldova - PCRM	97.7	13.9	9.0	6.7	6.6	15.7	5.7	7.1	8.1	3.5	9.6	11.8	2.3		
Partidul Socialiștilor din Republica Moldova - PSRM	98.9	10.0	5.5	5.2	5.1	14.2	6.7	9.8	11.1	7.9	16.2	7.2	1.1		
Partidul Șor	94.1	25.9	8.2	5.4	4.3	10.5	4.4	5.4	6.7	2.9	7.8	12.5	5.9		
Partidul Nostru	79.6	18.5	8.3	5.9	4.0	9.7	3.7	4.3	3.9	1.0	4.3	16.1	20.4		
Partidul Liberal - PL	85.6	26.0	9.6	6.5	4.3	9.0	4.2	4.6	3.5	1.1	1.7	15.2	14.4		
Partidul Unității Naționale - PUN	23.0	6.8	2.5	1.2	1.7	1.9	1.0	1.1	0.8	0.2	0.8	4.9	77.0		
Uniunea Salvați Basarabia - USB	24.1	5.0	1.8	2.1	1.3	2.5	1.1	1.3	1.1	0.4	1.4	6.2	75.9		

Cum evaluați activitatea ...?

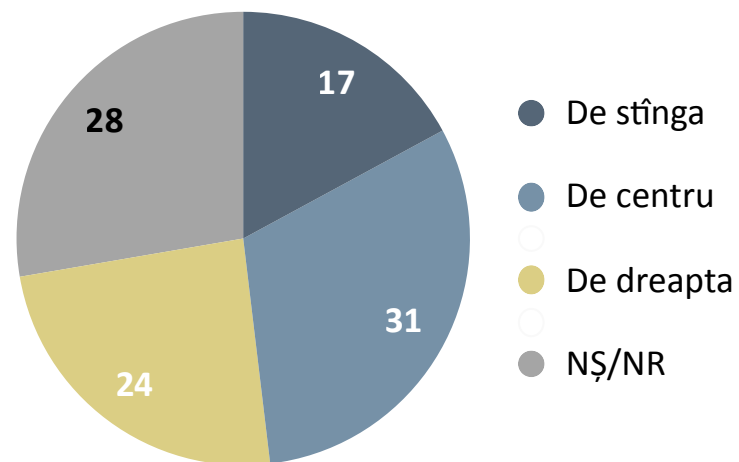
% din total eșantion, 1500 respondenți



Orientarea politică de care vă simțiți cel mai apropiat(ă) este orientarea ...?

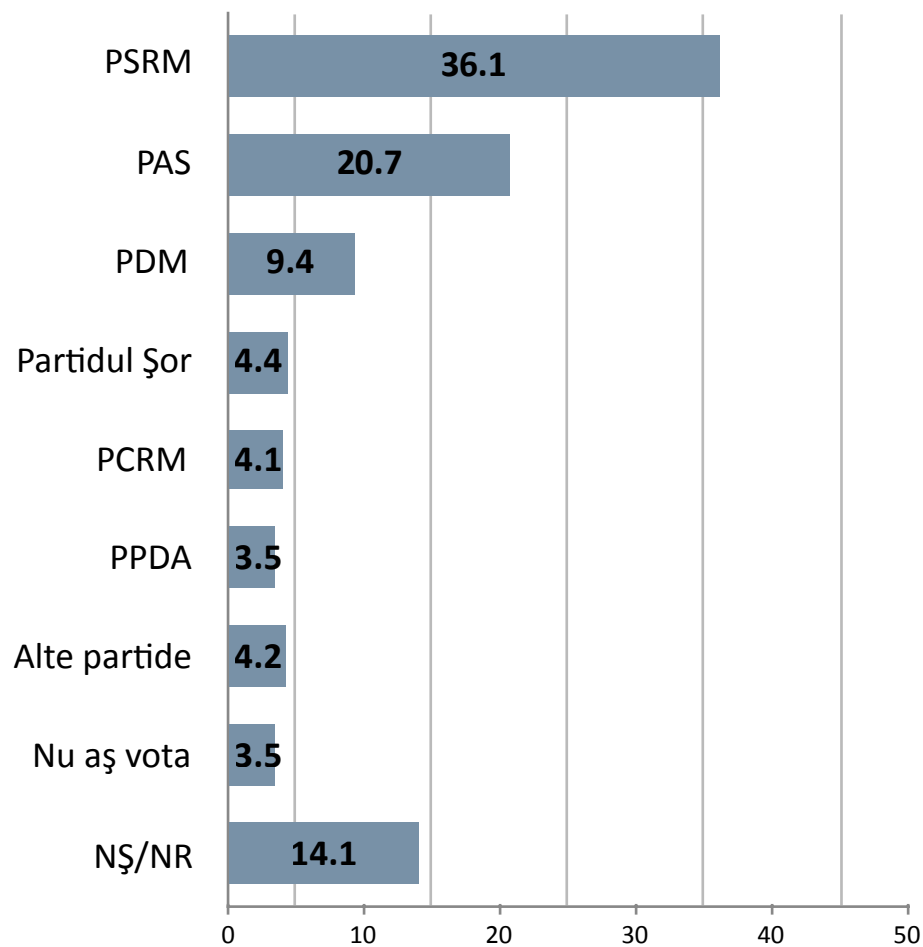


Atunci când vine vorba despre orientarea politică în general, dvs. ați spune că sunteți ...?



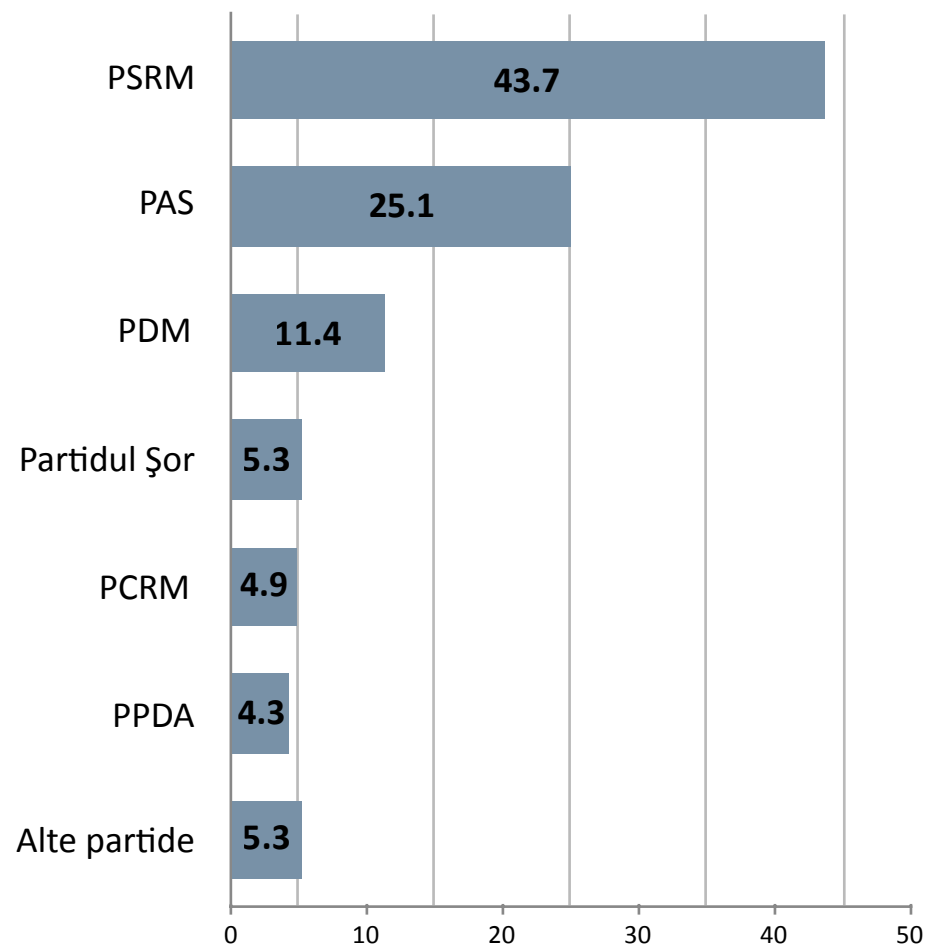
În varianta în care duminica viitoare ar avea loc alegeri parlamentare anticipate, cu ce partid intenționați să votați?

% din total eșantion, 1500 respondenți

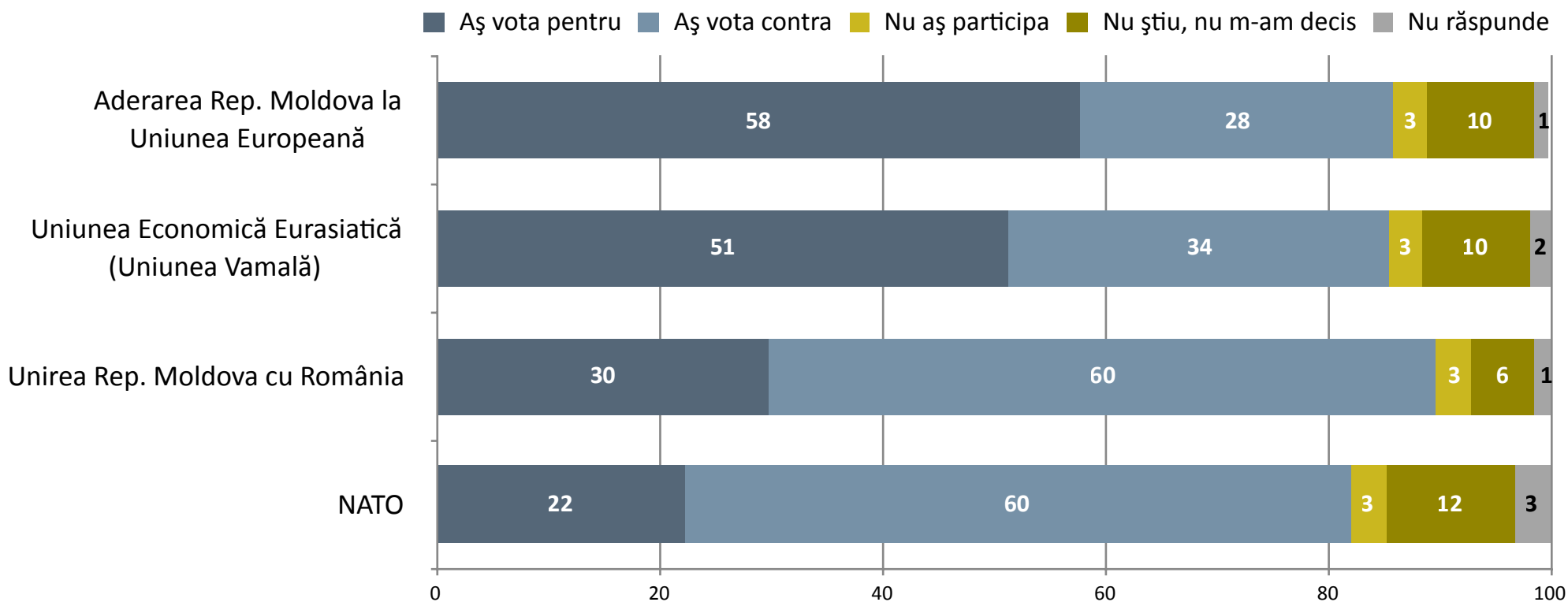


În varianta în care duminica viitoare ar avea loc alegeri parlamentare anticipate, cu ce partid intenționați să votați?

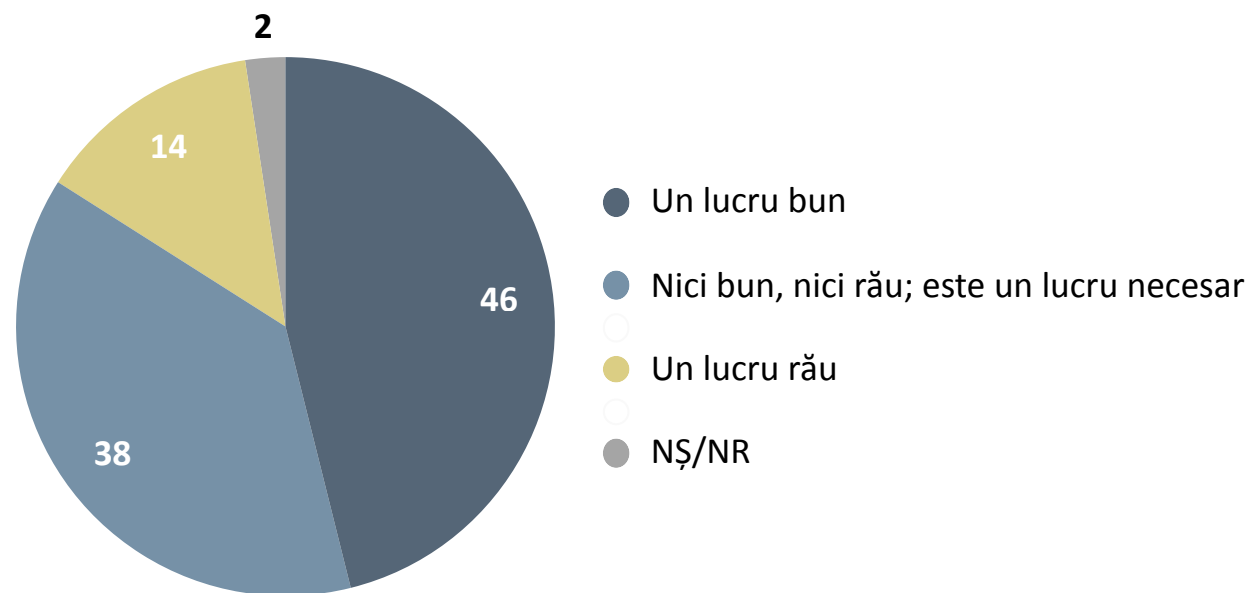
% din respondenții care au o opțiune de vot, 1237 respondenți



Dacă duminica viitoare ar avea loc un referendum (vi s-ar cere să votați) cu privire la ... Dvs. ați vota pentru sau contra?



Apropierea, colaborarea Republicii Moldova cu Federația Rusă, o considerați ...?



denumirea completă

IMAS Invest SRL

denumirea scurtă

imas

director general

Doru Petruți

office@imas.md

www.imas.md

t/f: (+373 22) 260 096

m: (+373) 79 705 501

imas