



barometrul socio-politic

decembrie 2017

raport realizat de:

Doru Petruți – doru.petruti@imas.md

Viorelia Bejenari – viorelia.bejenari@imas.md

www.imas.md

imas

metodologie

eșantionare:

stratificat, probabilist, tri-stadial;

volum eșantion:

1101 respondenți, 18 ani și peste;

criterii de stratificare:

12 unități administrativ-teritoriale (UAT). mediu rezidențial (urban-rural). mărimea localităților urbane (3 tipuri). tipul localităților rurale (centru de comună/sat aparținător);

stadii de randomizare:

localitatea (74 localități selectate), gospodăria, persoana;

reprezentativitatea:

eșantionul este reprezentativ pentru populația adultă a Republicii Moldova, exclusiv Transnistria; eroarea maximă de eșantionare este de $\pm 3.0\%$;

interviurile:

au fost realizate la domiciliile respondenților de către 97 operatori din rețeaua [imas], în limbile română și rusă;

perioada de culegere a datelor:

27 noiembrie – 07 decembrie 2017;


comanditar sondaj:

Partidul Democrat din Moldova


structură eșantion*...profil socio-demografic*

variabila	grup	număr de	procent
gen	masculin	512	46.5%
	feminin	589	53.5%
vârsta	18-25 ani	119	10.8%
	26-40 ani	278	25.2%
	41-55 ani	279	25.3%
	56-70 ani	333	30.3%
	peste 71 ani	92	8.4%
educație	studii medii incomplete	103	9.4%
	șc. generală sau profesională	455	41.3%
	liceu/șc. postliceală/colegiu	180	16.3%
	studii superioare	362	32.9%
	nu răspunde	1	0.1%
ocupație	încadrat în câmpul muncii	515	46.8%
	temporar nu lucrează	120	10.9%
	nu lucrează	464	42.1%
	nu răspunde	2	0.2%
naționalitate	moldovean/român	918	83.4%
	altele (rus, ucrainean, găgăuz etc.)	182	16.5%
	nu știe/nu răspunde	1	0.1%
mediu rezidență	municipii	252	22.9%
	alte orașe	226	20.5%
	sate	623	56.6%
total		1,101	100.0%

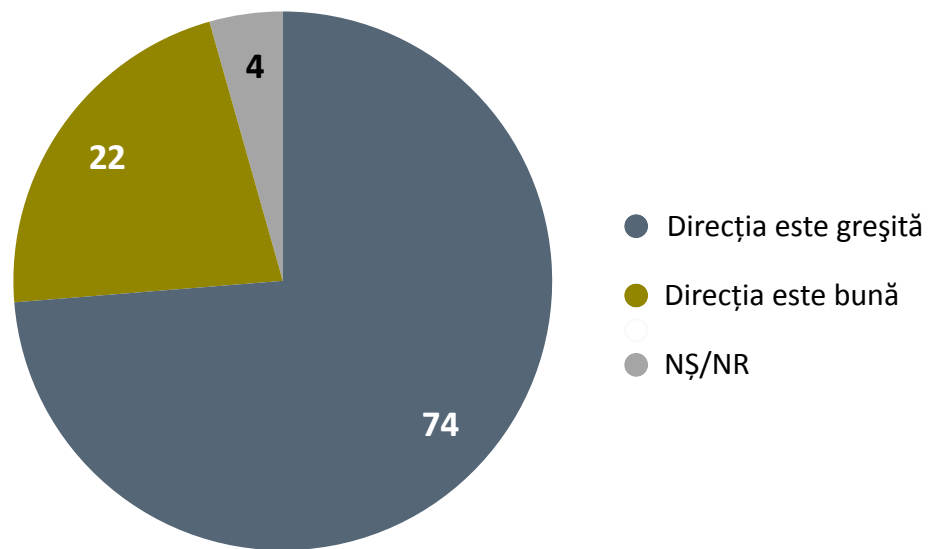
*Datele nu au fost ponderate.



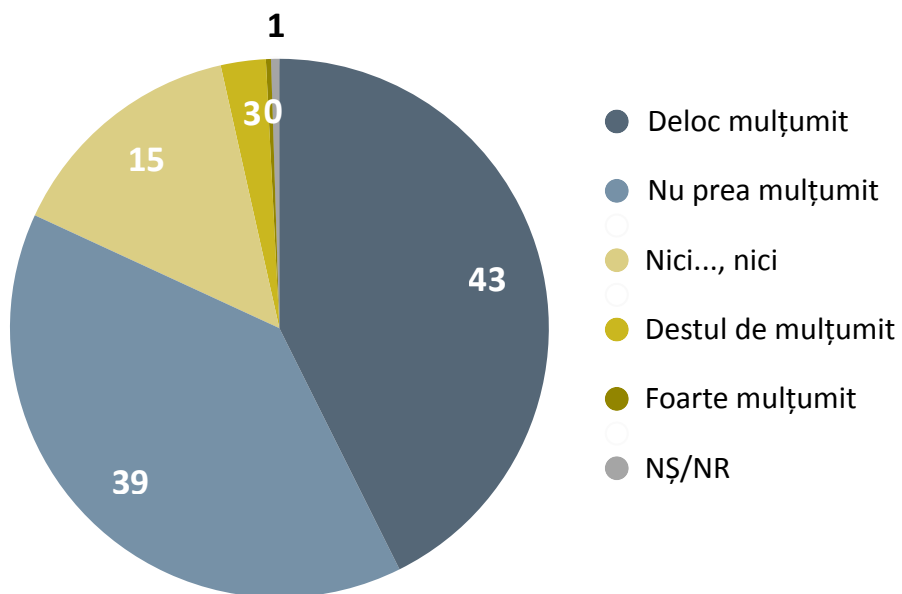
climat social, economic, politic



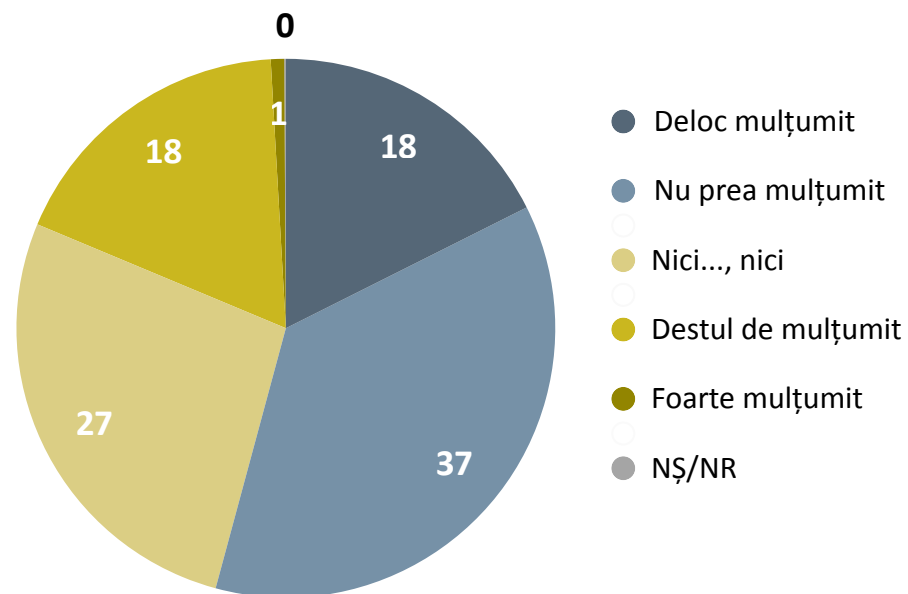
Credeți că în țara noastră lucrurile merg într-o direcție greșită sau merg într-o direcție bună?



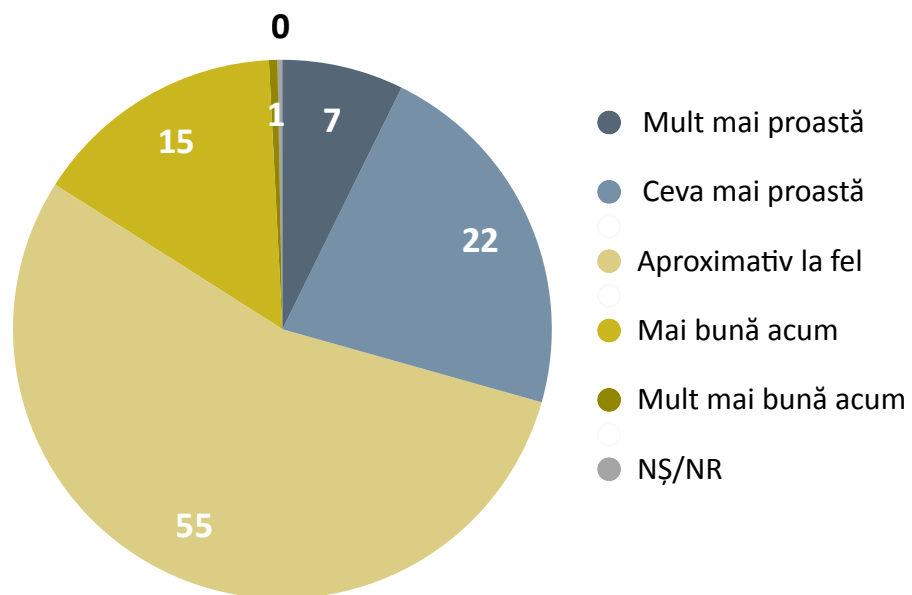
Cît de mulțumit sau nemulțumit sunteți de situația economică din Rep. Moldova?



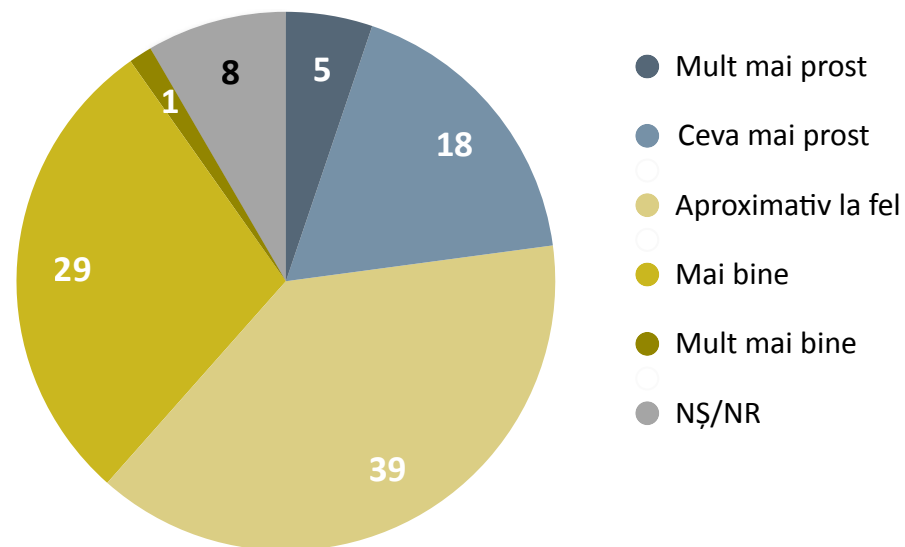
Cît de mulțumit sau nemulțumit sunteți de felul în care trăiți?



Cum este viața dvs. în prezent comparativ cu cea de acum un an?



Cum credeți că veți trăi peste un an?



Care sunt cele mai mari probleme cu care se confruntă Republica Moldova acum?

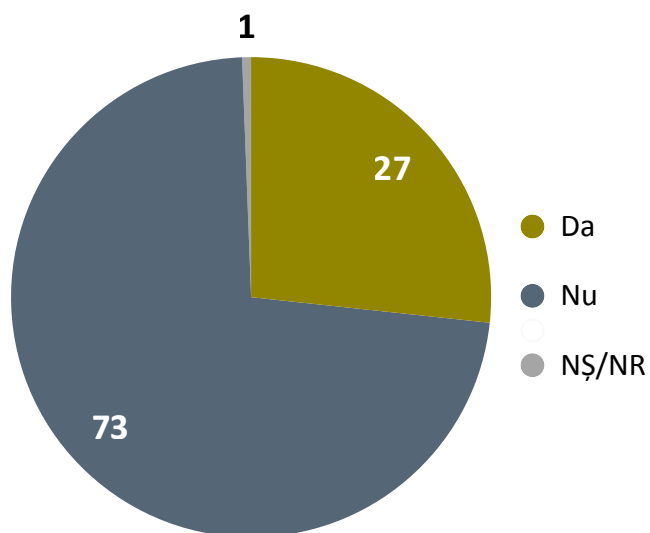
<i>% din total eșantion, 1101 respondenți. Întrebare deschisă; fiecare respondent a avut posibilitatea de a acorda trei variante de răspuns.</i>	număr	procent
Lipsa locurilor de muncă	353	32.1%
Salarii mici / prețuri prea mari la bunuri și utilități	320	29.1%
Corupția	314	28.5%
Repararea drumurilor	191	17.3%
Economia slab dezvoltată	170	15.4%
Mărirea pensiilor	156	14.2%
Situația politică din țară	140	12.7%
Sărăcia	127	11.5%
Guvernare proastă	99	9.0%
Migrația populației	93	8.4%
Îmbunătățirea sistemului medical	83	7.5%
Dezinformare, nedreptate, instabilitate	51	4.6%
Acordarea ajutoarelor sociale	48	4.4%

*Diferența până la 300% o reprezintă non-răspunsurile (65%) și Alte probleme menționate de respondenți cu pondere de sub 1% fiecare.

www.imas.md

<i>% din total eșantion, 1101 respondenți. Întrebare deschisă; fiecare respondent a avut posibilitatea de a acorda trei variante de răspuns.</i>	număr	procent
Salubritatea localității	37	3.4%
Apeduct, canalizare, gazificare	32	2.9%
Investiții și locuri de muncă în localitățile rurale	21	1.9%
Dezordine în țară, indiferență, nestabilitate	20	1.8%
Reformele în justiție nu sunt eficiente	20	1.8%
Cultura spirituală la nivel scăzut	19	1.7%
Atragerea de investitori. Susținerea micului business	16	1.5%
Furtul miliardului	16	1.5%
Iluminare stradală	16	1.5%
Sistemul oligarhic, hoția, banditismul	14	1.3%
Conflictul cu Transnistria	12	1.1%
Învățământ prea scump	12	1.1%
Îmbunătățirea relațiilor cu alte state	11	1.0%
Transportul public nesatisfăcător	11	1.0%

Dvs. aveți vreun partid preferat?

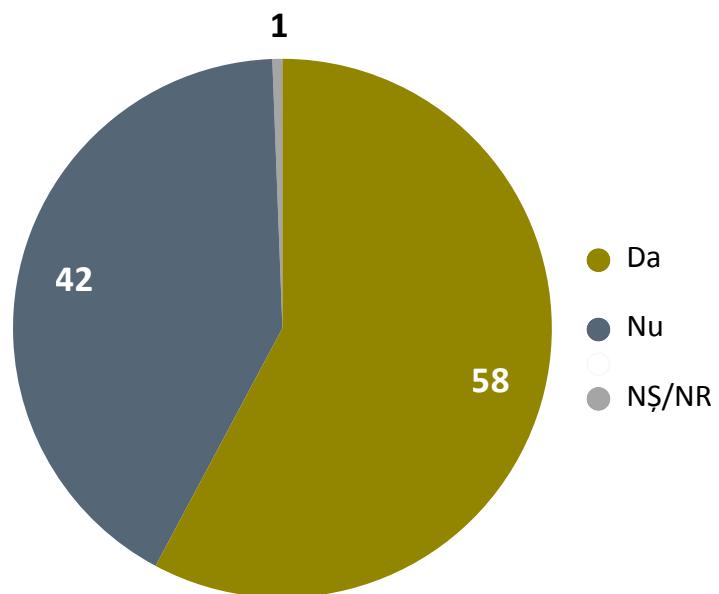


Dacă da, care anume?

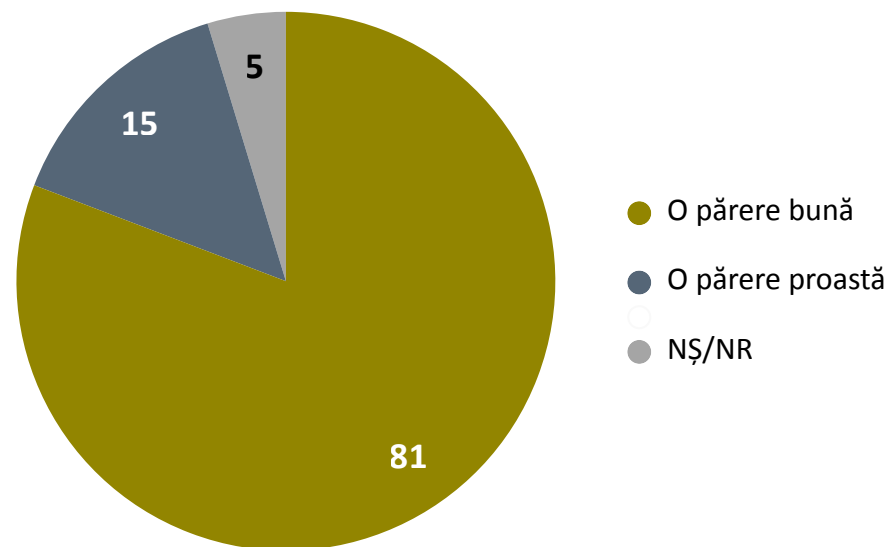
% din cei care au răspuns "Da" la întrebarea anterioară, 294 respondenți. Întrebare deschisă; fiecare respondent a avut posibilitatea de a acorda un singur răspuns.

	număr	procent
Partidul Socialiștilor din Rep. Moldova (PSRM)	110	37.4%
Partidul Actiune și Solidaritate - PAS	59	20.1%
Partidul Democrat din Moldova (PDM)	46	15.6%
Platforma DA (Demnitate și Adevăr)	18	6.1%
Partidul Comuniștilor din Rep. Moldova (PCRM)	15	5.1%
Partidul Liberal Democrat din Moldova (PLDM)	10	3.4%
Partidul Liberal (PL)	10	3.4%
Partidul Nostru (PN)	9	3.1%
Partidul Popular European din Moldova	5	1.7%
Partidul Șor	4	1.4%
Partidul Unității Naționale - PUN	4	1.4%
Altele	4	1.3%
Total	294	100.0%

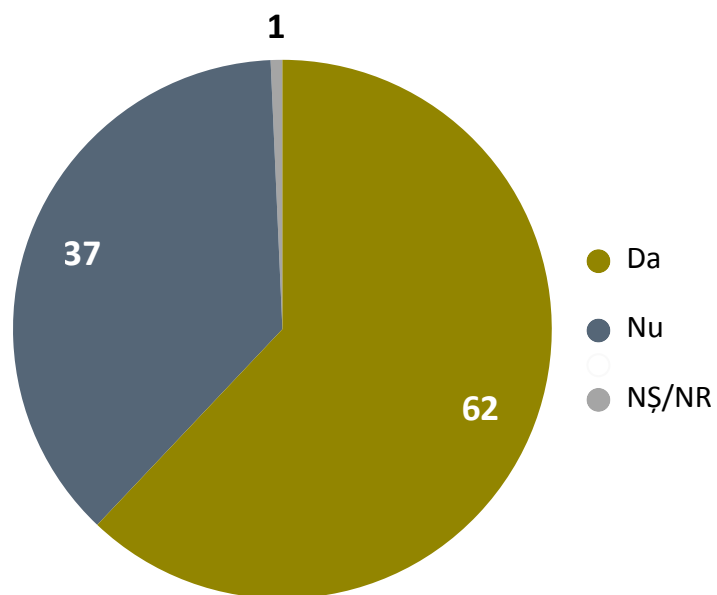
Dvs. ați auzit despre programul lansat de Guvern - "Prima Casă", program prin care tinerii își pot cumpăra locuințe în condiții avantajoase?



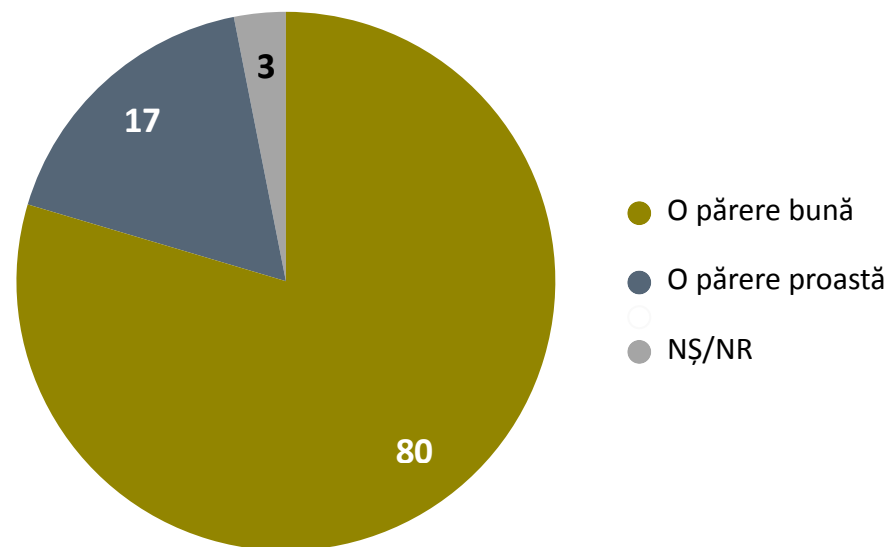
În general, ce părere aveți despre programul "Prima Casă"?



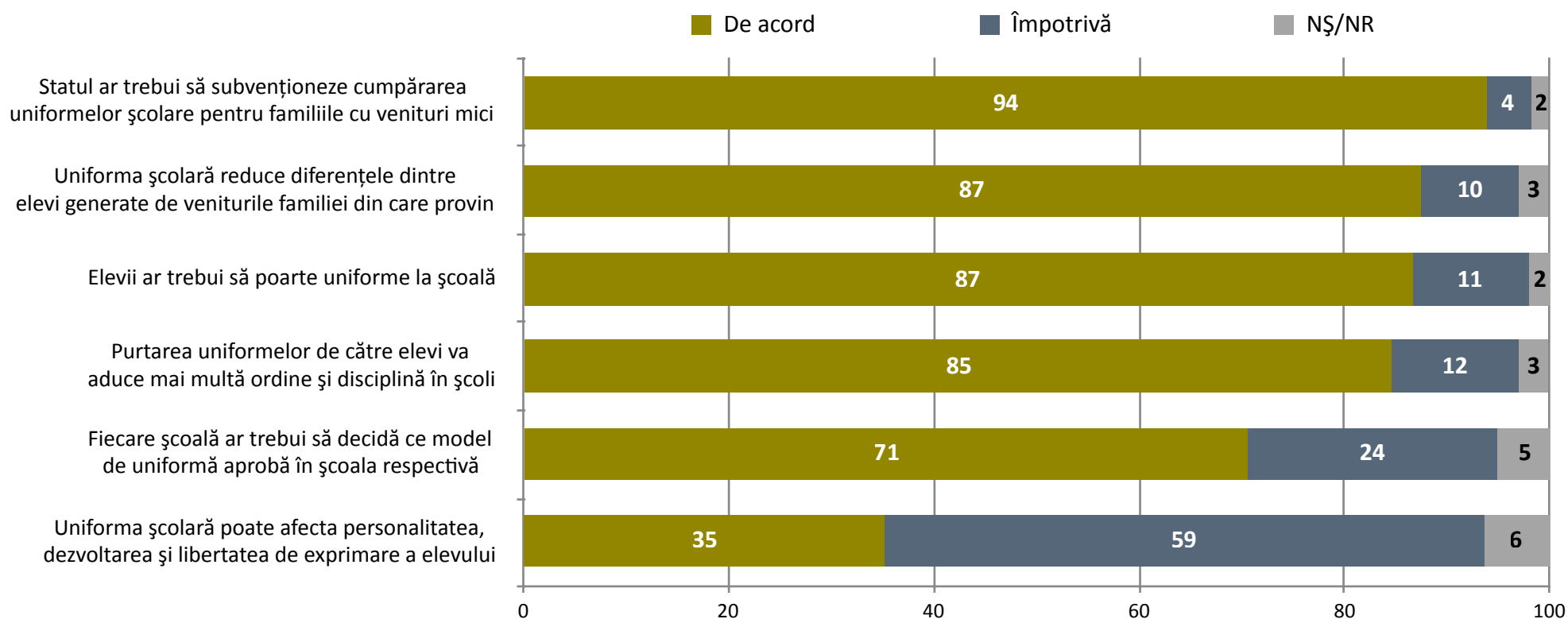
Dvs. ați auzit despre anunțul lui Vlad Plahotniuc prin care Guvernarea a hotărât stoparea închiderii școlilor?



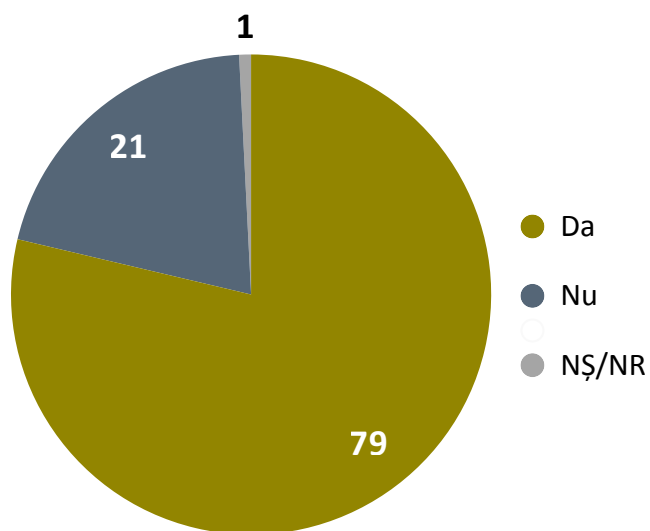
În general, ce părere aveți despre această decizie de a opri procesul de închidere a școlilor?



Cu care din următoarele afirmații sunteți de acord și cu care împotrivă?



Dvs. ați auzit despre faptul că referendumul pentru demiterea lui Chirtoacă a eșuat din cauza prezenței insuficiente la vot?

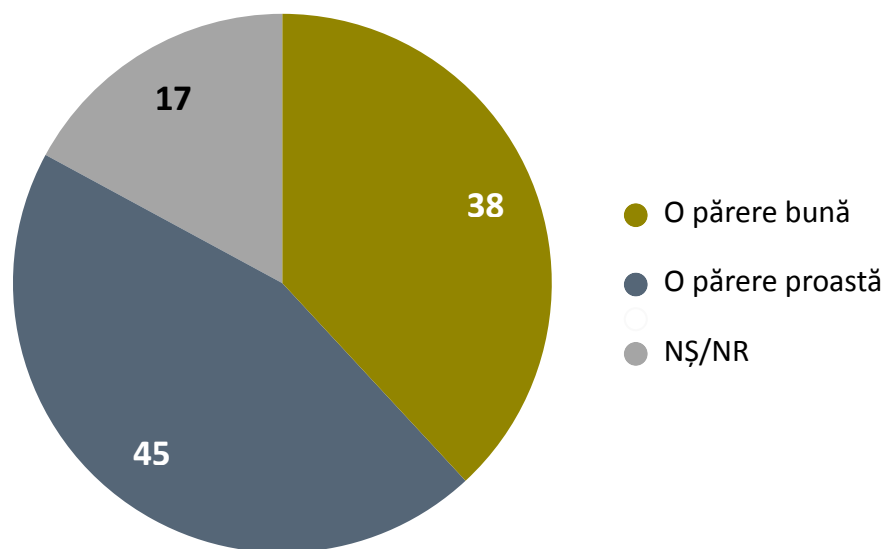


Pe cine credeți că avantajează eșecul de la acest referendum?

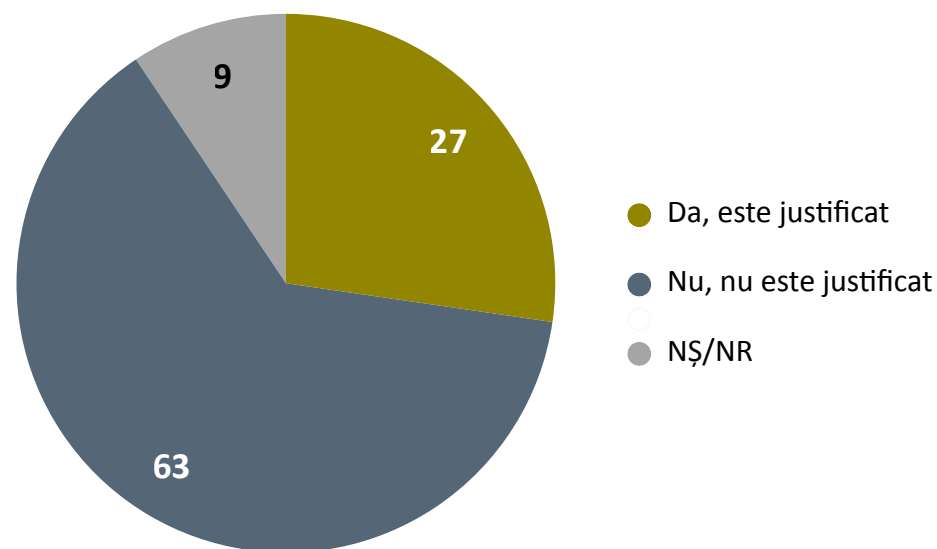
% din cei care au răspuns "Da" la întrebarea anterioară, 866 respondenți. Întrebare deschisă; fiecare respondent a avut posibilitatea de a acorda un singur răspuns.

	număr	procent
Partidul Democrat și Vlad Plahotniuc	144	16.6%
Dorin Chirtoacă	97	11.2%
Partidul Liberal împreună cu Mihai Ghimpu	93	10.7%
Partidul Socialiștilor împreună cu Igor Dodon	56	6.5%
Populația municipiului Chișinău	40	4.6%
Guvernarea	21	2.4%
Silvia Radu	10	1.2%
Partidele de dreapta	5	0.6%
Lupta pentru putere	5	0.6%
Partidul Acțiune și Solidaritate și Platforma	3	0.3%
Bandiții	2	0.2%
Dezvoltarea orașului	2	0.2%
Pe susținătorii referendumului	2	0.2%
Forțele democratice	1	0.1%
Pavel Filip	1	0.1%
Partidul Liberal Democrat din Moldova	1	0.1%
NȘ/NR	383	44.4%
Total	866	100.0%

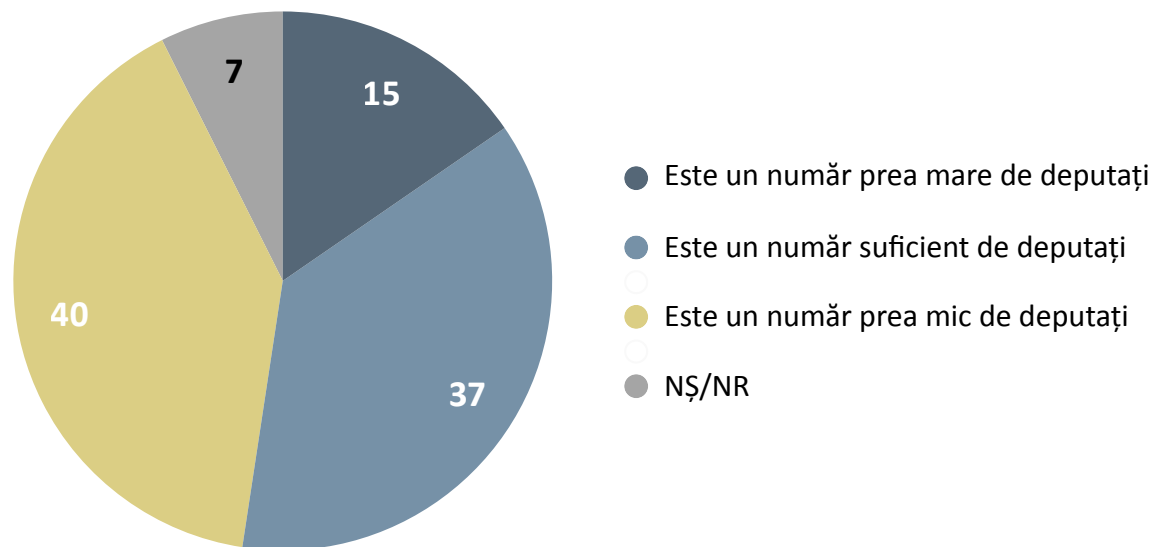
Unele ONG-uri, cu susținerea PCRM, Platforma DA și Partidul Nostru, au venit cu inițiativa de a organiza un referendum pentru anularea votului mixt? Ce părere aveți despre aceasta?



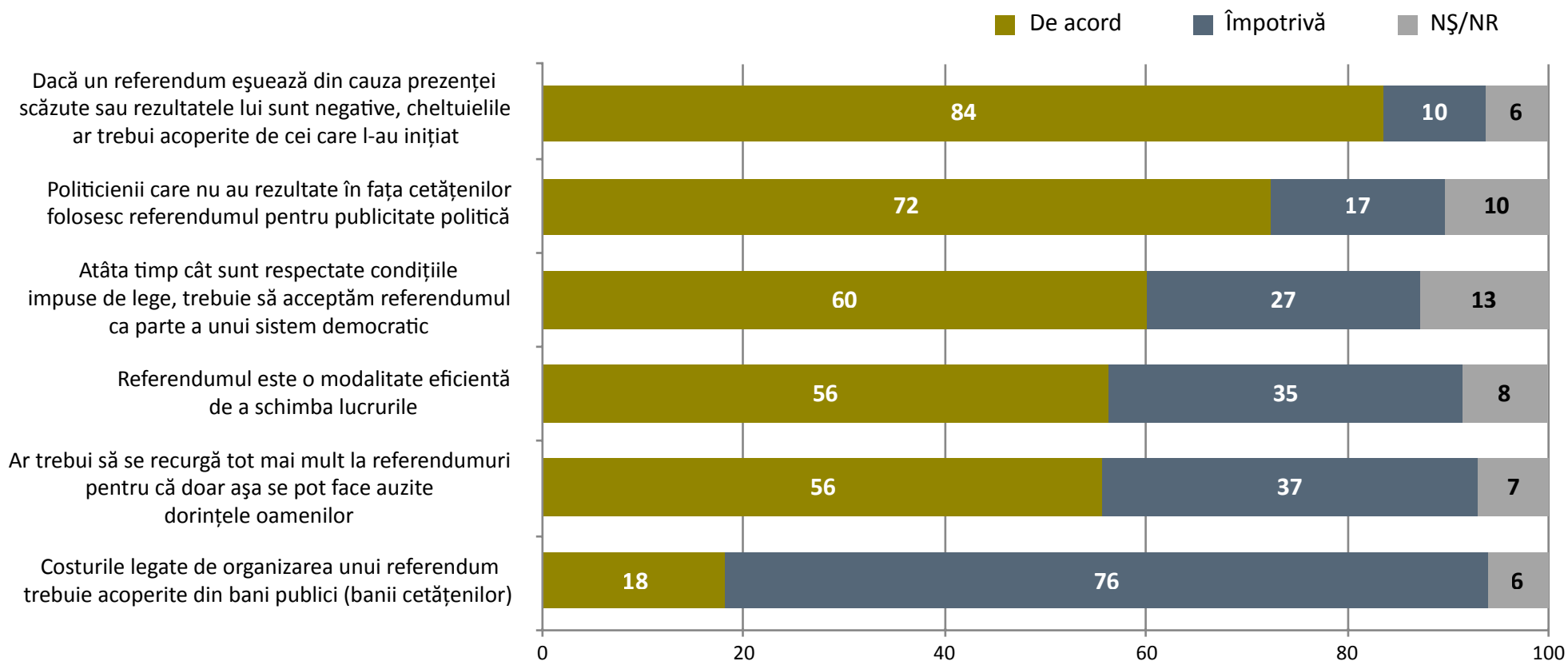
Considerați justificat sau nu cheltuirea banilor publici pentru un referendum cu această temă?



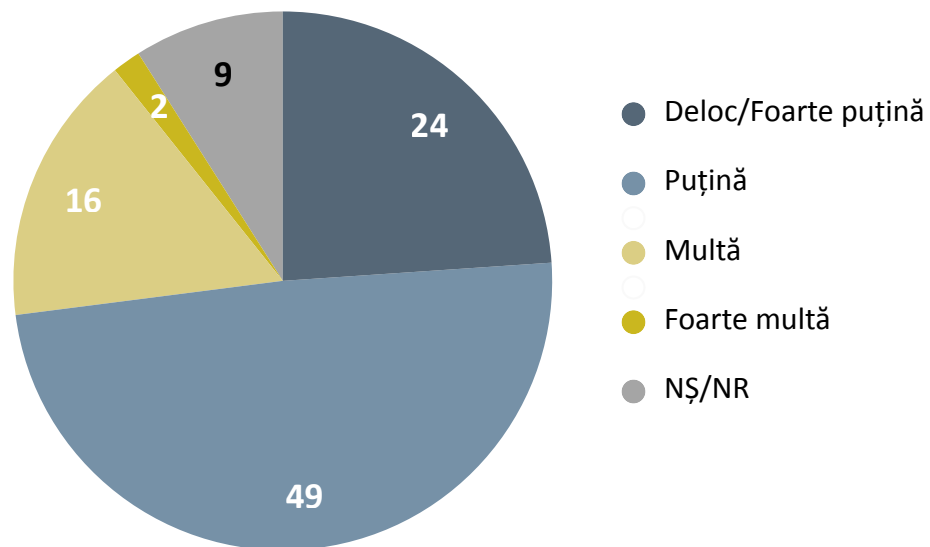
Pentru prima oară, trei deputați vor putea fi aleși din rândul celor plecați peste hotare pentru a reprezenta în Parlament interesele celor din diasporă. Dvs. cum considerați, trei deputați pentru diasporă ... ?



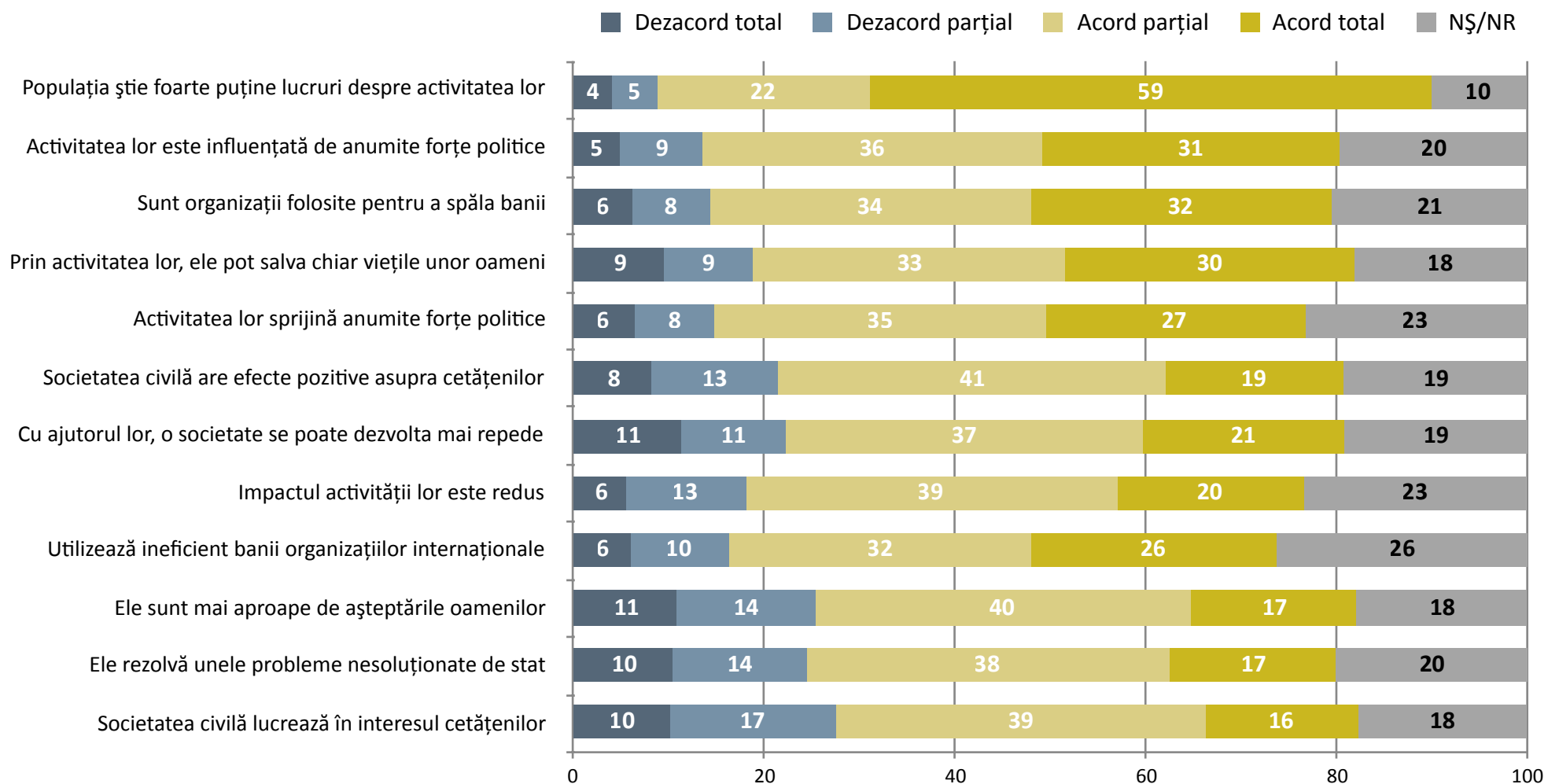
Cu care din următoarele afirmații sunteți de acord și cu care împotrivă?



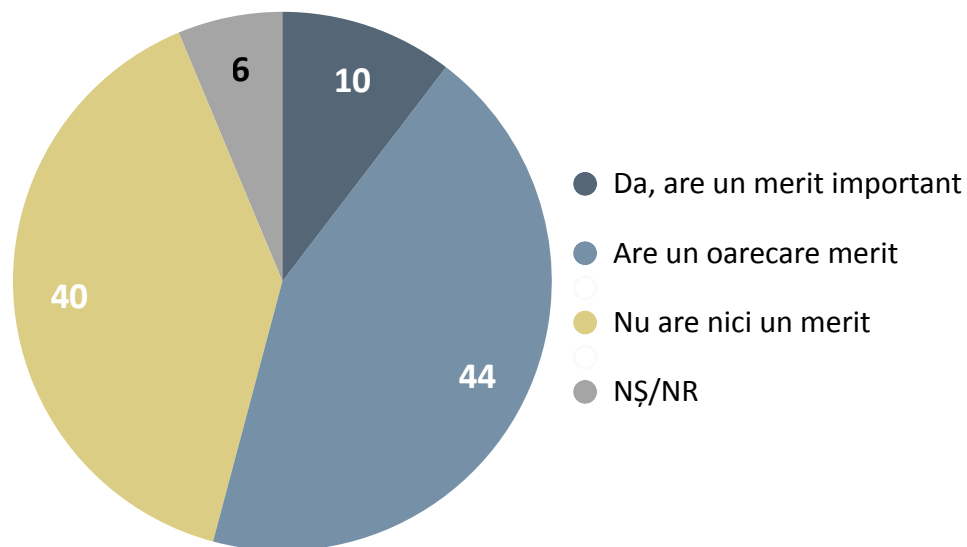
Cît de multă sau puțină încredere aveți în societatea civilă din Republica Moldova? (activitatea asociațiilor/ organizațiilor obștești/ONG-urile)



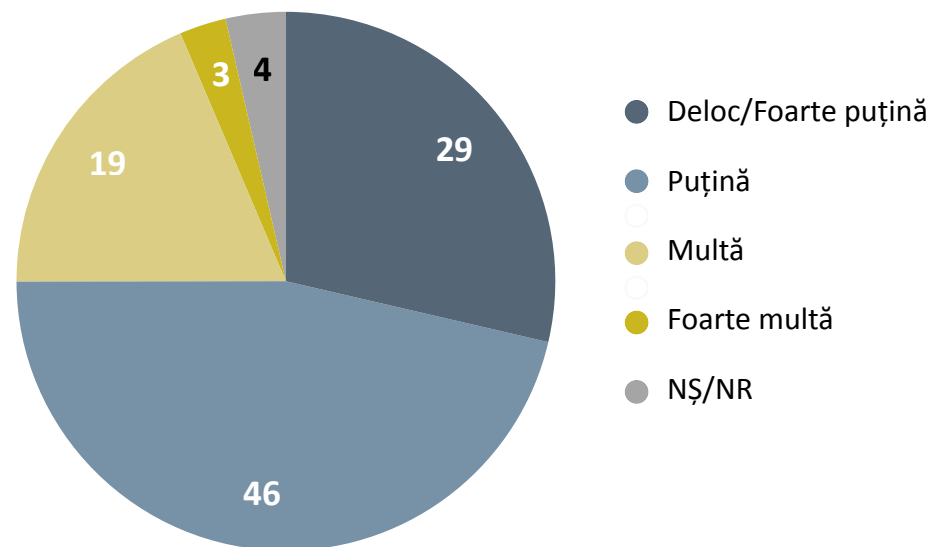
Oamenii au diverse păreri despre societatea civilă (activitatea asociațiilor/organizațiilor obștești/ONG-urile) care activează în Rep. Moldova. Dvs. cum considerați, în ce măsură sunteți de acord cu următoarele ...?



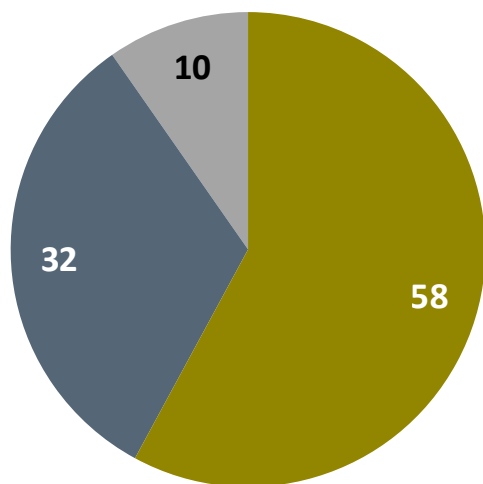
Republica Moldova a înregistrat creștere economică atât în 2016, cât și în 2017,. Dvs. cum considerați, Guvernul Republicii Moldova are vreun merit sau nu legat de această situație?



Spuneți-mi vă rog, cât de multă sau puțină încredere aveți în Guvernul condus de Pavel Filip?

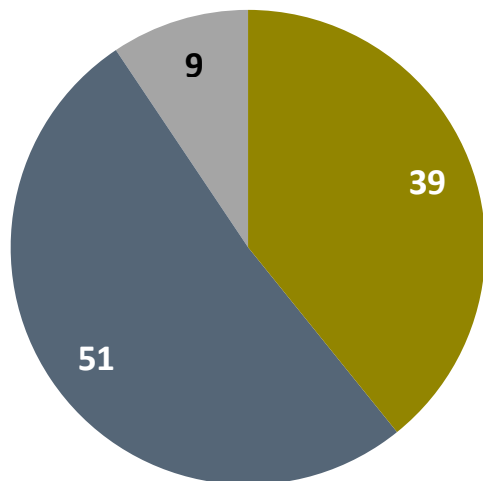


Dvs. cum considerați, viitoarea guvernare a Republicii Moldova ar trebui să susțină vectorul european sau vectorul eurasiatic?




- Viitoarea guvernare ar trebui să susțină vectorul european
- Viitoarea guvernare ar trebui să susțină vectorul eurasiatic
- NȘ/NR

Dvs. cum considerați, ce ar trebui să facă cetățenii dacă viitoarea guvernare va hotărî schimbarea vectorului extern al țării, abandonând integrarea europeană și susținând integrarea eurasiatică?



- Cetățenii ar trebui să accepte această decizie
- Cetățenii ar trebui să iasă în stradă, să protesteze față de decizie
- NȘ/NR



instituții, politicieni, partide

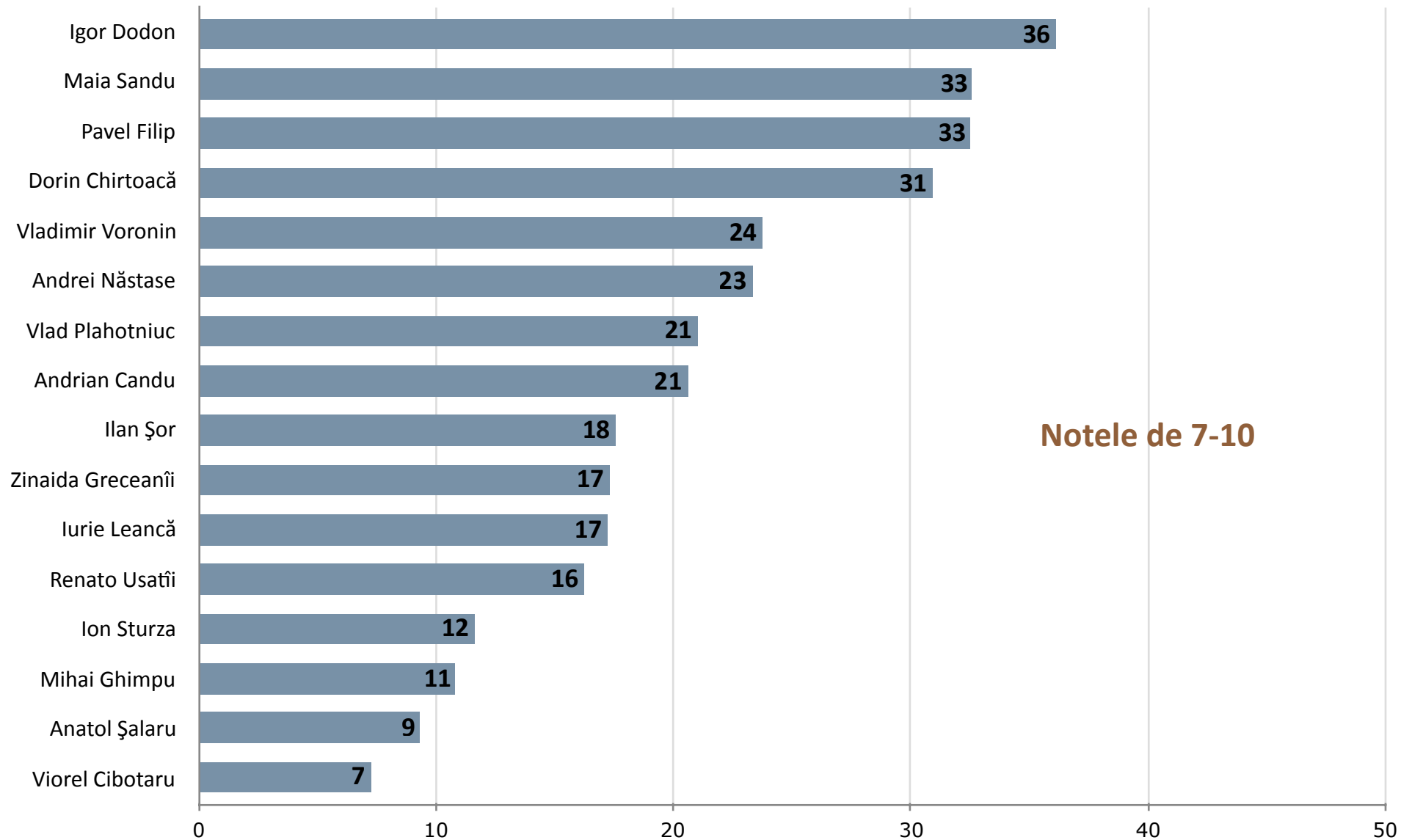
Aș vrea să vă citesc și să vă arăt o listă a unor personalități politice și să-mi spuneți dacă ați auzit sau nu de ele.

Doar pentru cei care au auzit de personalitatea politică ..., aș vrea să îmi spuneți la fiecare dintre ele cum evaluați activitatea lor. Vă rugăm să răspundeți pe o scală de la 1 la 10, unde 1 = "Activitate foarte slabă", iar 10 = "Activitate foarte bună". 99 = "Nu am nici o părere/NȘ/NR".

% din total eșantion, 1101 respondenți	Activitate foarte slabă	Vă rugăm să răspundeți pe o scală de la 1 la 10, unde 1 = "Activitate foarte slabă", iar 10 = "Activitate foarte bună".									Activitate foarte bună	Nu am nici o părere/ NȘ/NR	Nu am auzit
	1	2	3	4	5	6	7	8	9	10			
Andrian Candu	16.8	4.9	6.6	5.0	13.4	5.3	6.2	6.8	2.5	5.1	11.4	16.2	
Dorin Chirtoacă	19.8	8.3	5.4	4.1	11.8	5.5	8.4	10.0	5.3	7.2	11.1	3.2	
Viorel Cibotaru	5.9	2.5	3.1	2.3	4.5	1.7	2.9	1.7	1.1	1.5	8.0	64.8	
Igor Dodon	21.4	7.3	5.9	4.9	12.8	5.6	6.6	8.5	6.6	14.4	4.9	0.9	
Pavel Filip	13.7	6.4	6.3	7.8	12.2	6.8	7.4	10.5	5.9	8.7	7.5	6.8	
Mihai Ghimpu	38.2	12.8	7.2	5.7	12.0	4.3	4.1	3.2	1.5	2.0	5.4	3.5	
Zinaida Greceanii	25.7	10.4	7.5	5.3	11.4	3.8	5.1	5.3	2.9	4.0	8.5	10.1	
Iurie Leancă	20.3	9.8	8.4	8.6	11.6	6.7	6.9	5.6	2.4	2.3	8.2	9.1	
Andrei Năstase	15.0	5.8	6.4	7.0	9.6	5.2	6.6	6.3	4.1	6.3	10.5	17.3	
Vlad Plahotniuc	33.1	8.0	6.9	5.5	8.8	4.5	4.8	6.7	3.1	6.4	9.1	3.1	
Maia Sandu	23.5	7.4	6.4	4.9	9.8	5.3	6.9	8.0	7.3	10.4	7.4	2.7	
Renato Usatfi	31.4	10.0	6.4	5.9	9.8	4.2	4.0	4.9	2.1	5.2	11.9	4.2	
Vladimir Voronin	18.8	9.5	8.7	8.6	14.8	7.6	7.5	7.2	3.3	5.7	6.8	1.4	
Ilan Shor	23.3	7.6	3.5	5.1	9.0	3.5	4.1	5.8	2.5	5.1	12.3	18.3	
Ion Sturza	8.5	4.0	7.3	4.4	7.6	4.2	3.7	3.3	2.0	2.6	13.0	39.4	
Anatol Șalaru	12.7	5.0	5.5	4.2	5.9	2.5	3.5	3.2	1.0	1.6	8.8	46.0	

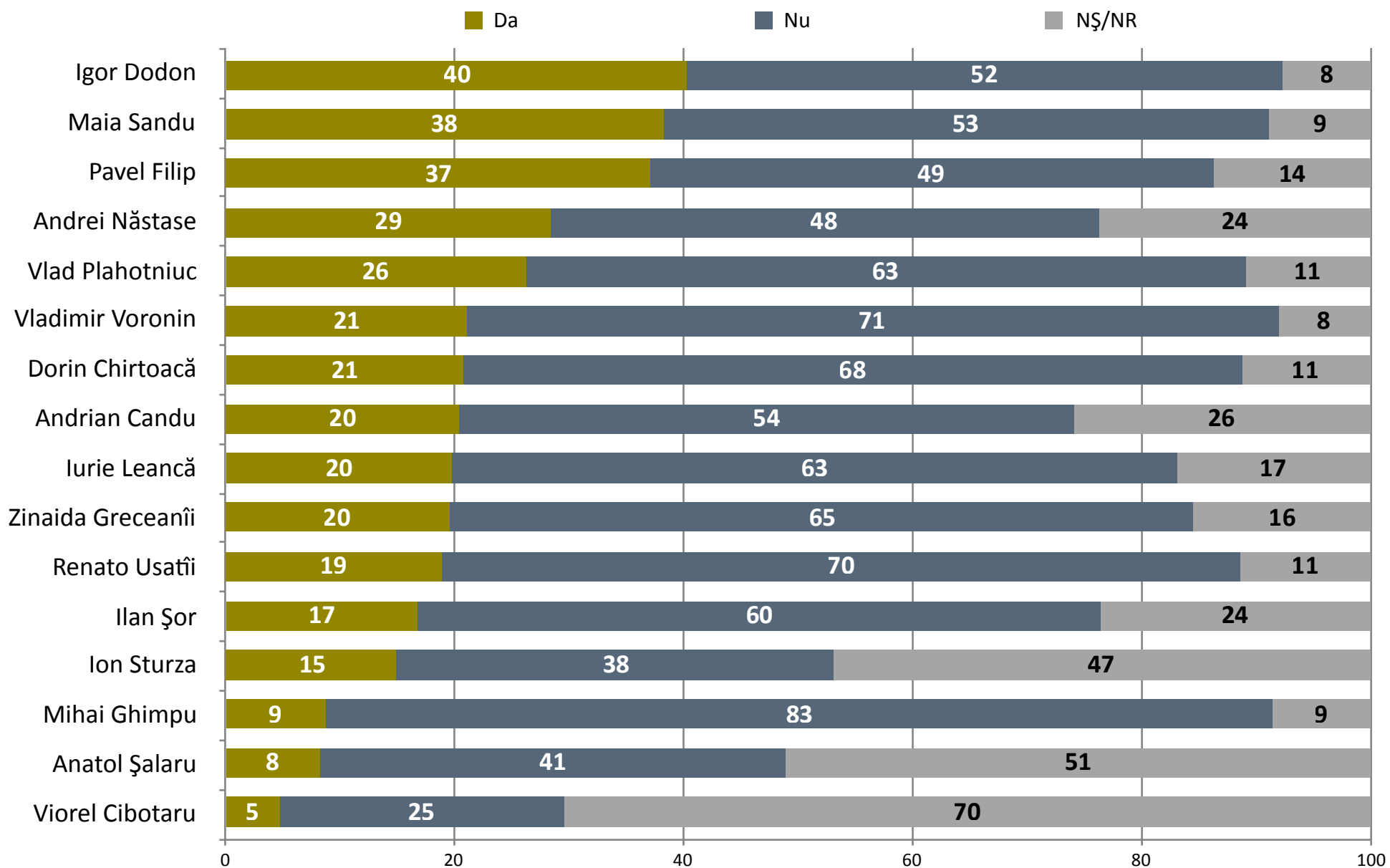
Cum evaluați activitatea lui ...?

% din total eșantion pentru notele de 7-10, 1101 respondenți



Notele de 7-10

Care din următorii lideri politici (politicieni) credeți că poate îmbunătăți situația din țara noastră



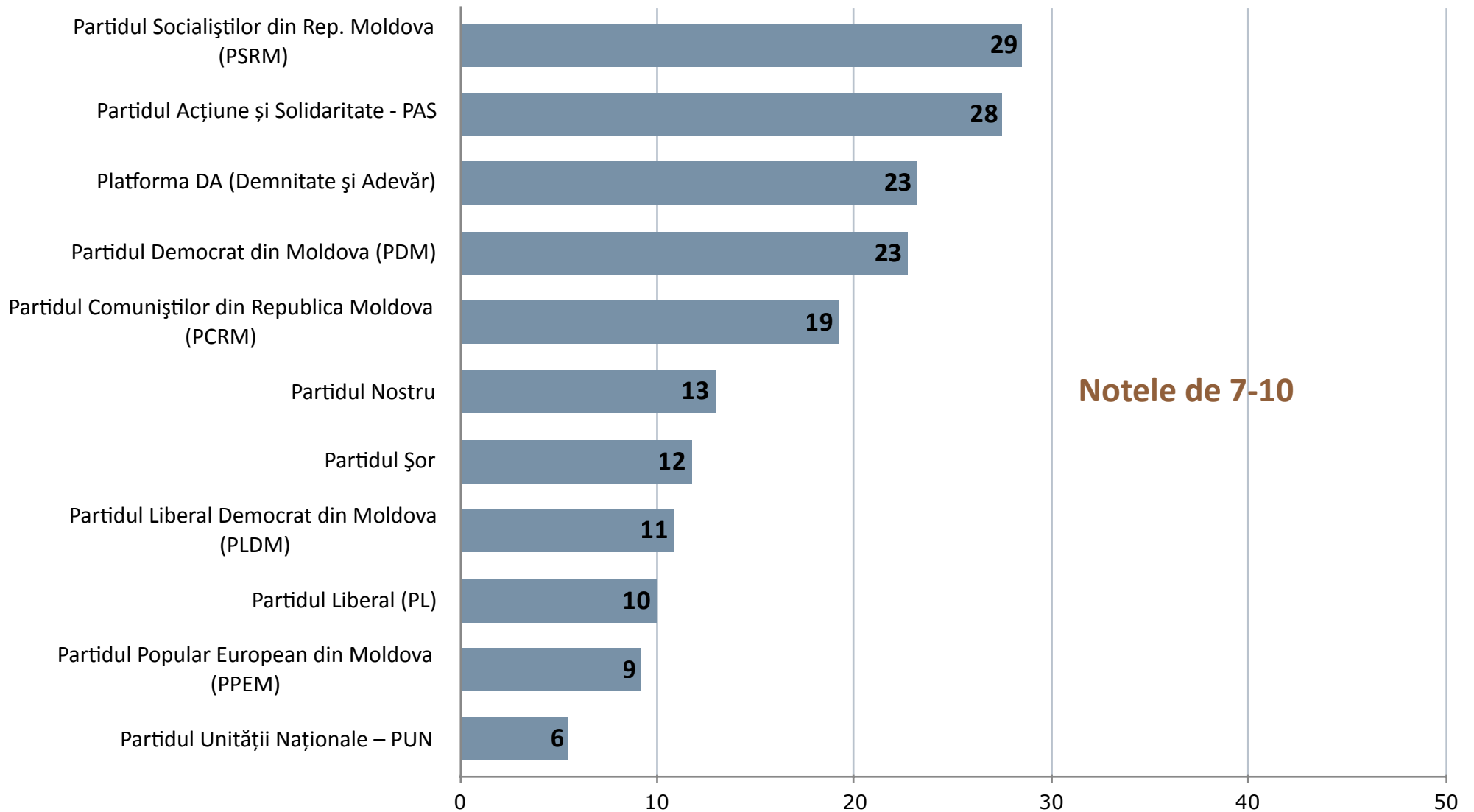
Aș vrea să vă citesc și să vă arăt o listă a unor partide și formațiuni politice și să-mi spuneți dacă ați auzit sau nu de ele.

Doar pentru cei care au auzit de partidul sau formațiunea politică ..., aș vrea să îmi spuneți la fiecare dintre ele cum evaluați activitatea lor. Vă rugăm să răspundeți pe o scală de la 1 la 10, unde 1 = "Activitate foarte slabă", iar 10 = "Activitate foarte bună". 99 = "Nu am nici o părere/NȘ/NR".

<i>% din total eșantion, 1101 respondenți</i>	Activitate foarte slabă	Vă rugăm să răspundeți pe o scală de la 1 la 10, unde 1 = "Activitate foarte slabă", iar 10 = "Activitate foarte bună".									Activitate foarte bună	Nu am nici o părere/ NȘ/NR	Nu am auzit
	1	2	3	4	5	6	7	8	9	10			
Partidul Comuniștilor din Republica Moldova (PCRM)	20.9	10.5	10.3	8.5	14.7	5.3	5.5	5.5	2.1	6.1	9.1	1.5	
Partidul Democrat din Moldova (PDM)	23.7	9.7	7.1	7.7	10.5	5.6	6.4	8.3	2.5	5.5	8.4	4.5	
Partidul Liberal Democrat din Moldova (PLDM)	24.6	11.2	11.1	7.6	11.0	5.4	5.4	2.6	1.3	1.5	10.7	7.5	
Partidul Liberal (PL)	31.2	11.9	10.0	5.3	9.0	5.5	4.5	2.6	1.4	1.4	8.4	8.9	
Partidul Socialiștilor din Rep. Moldova (PSRM)	21.9	8.3	6.3	7.4	12.1	6.4	5.5	8.1	4.5	10.4	6.7	2.4	
Partidul Nostru	25.2	8.2	7.2	5.5	9.4	4.0	3.4	4.0	2.1	3.4	10.8	16.9	
Partidul Popular European din Moldova (PPEM)	17.2	6.5	5.4	6.3	5.6	3.6	3.2	3.0	1.3	1.7	8.0	38.1	
Platforma DA (Demnitate și Adevăr)	13.9	5.5	6.2	6.0	9.2	6.0	4.9	7.4	3.8	7.1	7.2	22.8	
Partidul Acțiune și Solidaritate - PAS	17.1	6.8	5.3	5.4	8.2	5.6	5.5	7.0	5.7	9.3	6.9	17.3	
Partidul Șor	21.9	7.4	5.4	4.7	6.2	3.1	3.2	3.5	1.9	3.1	10.8	28.8	
Partidul Unității Naționale – PUN	9.8	1.7	1.9	1.5	2.0	1.3	1.5	1.3	1.0	1.7	7.2	69.1	

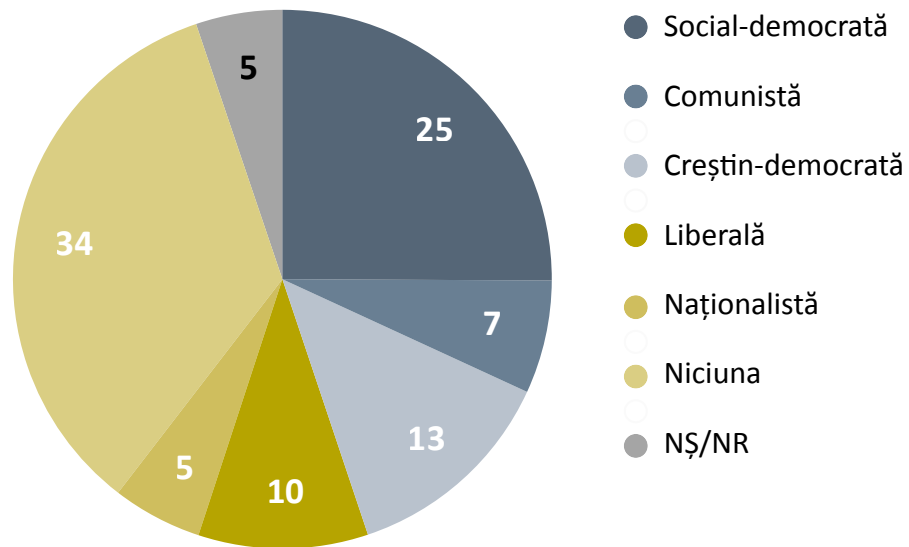
Cum evaluați activitatea lor ...?

% din total eșantion pentru notele de 7-10, 1101 respondenți

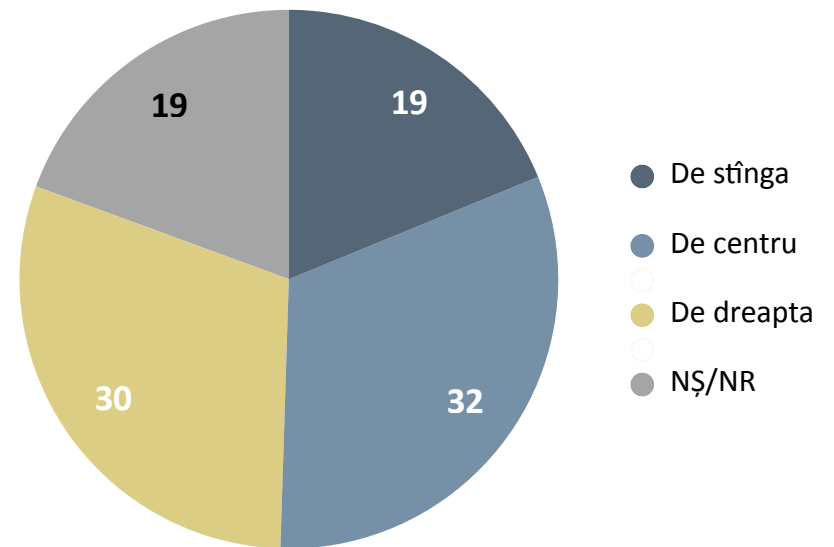


Orientări politice

Orientarea politică de care vă simțiți cel mai apropiat(ă) este orientarea ...?



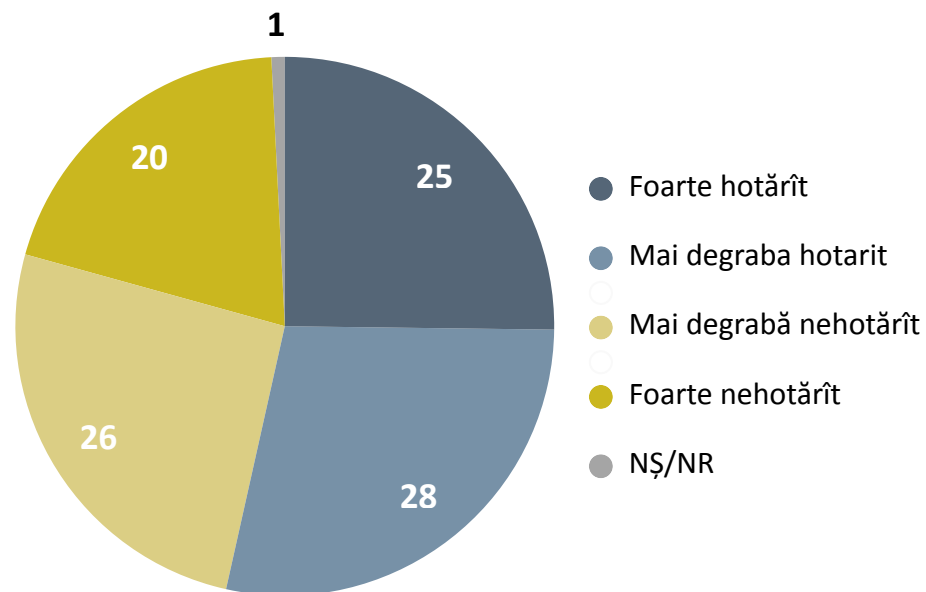
Atunci când vine vorba despre orientarea politică în general, dvs. ați spune că sunteți ...?



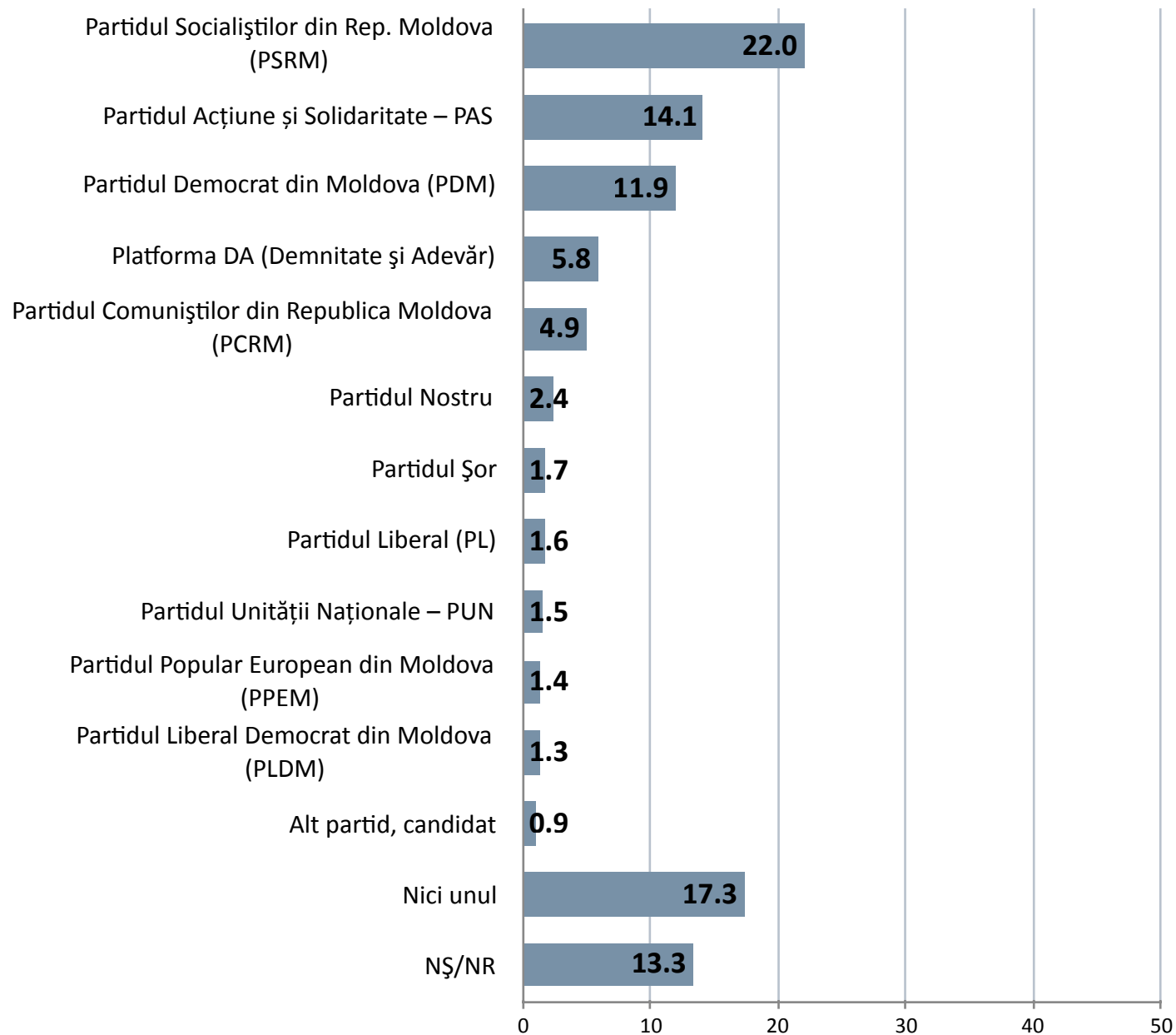
În varianta în care vor avea loc alegeri parlamentare anticipate, pe o scală de la 1 la 10, unde 1 înseamnă că alegerile parlamentare nu vă interesează deloc și 10 că sunteți foarte interesat de aceste alegeri, cât de interesat sunteți de alegerile parlamentare anticipate?

1. Nu sunt deloc interesat								10. Sunt foarte interesat		NȘ/NR
1	2	3	4	5	6	7	8	9	10	99
28.2	3.6	2.6	2.5	13.4	4.3	6.1	9.0	5.1	23.6	1.6

Cât sunteți de hotărât să votați un anumit partid în acest moment?

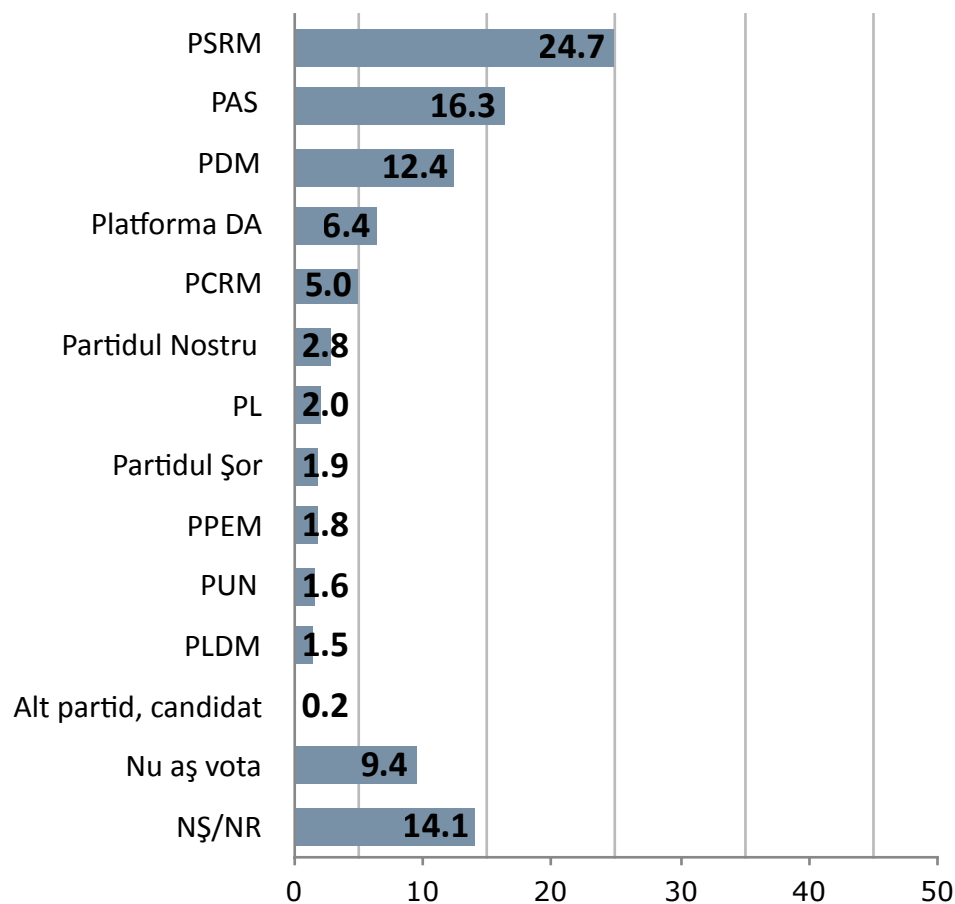


După părerea Dvs., care dintre partidele sau formațiunile politice poate îmbunătăți situația din țara noastră?

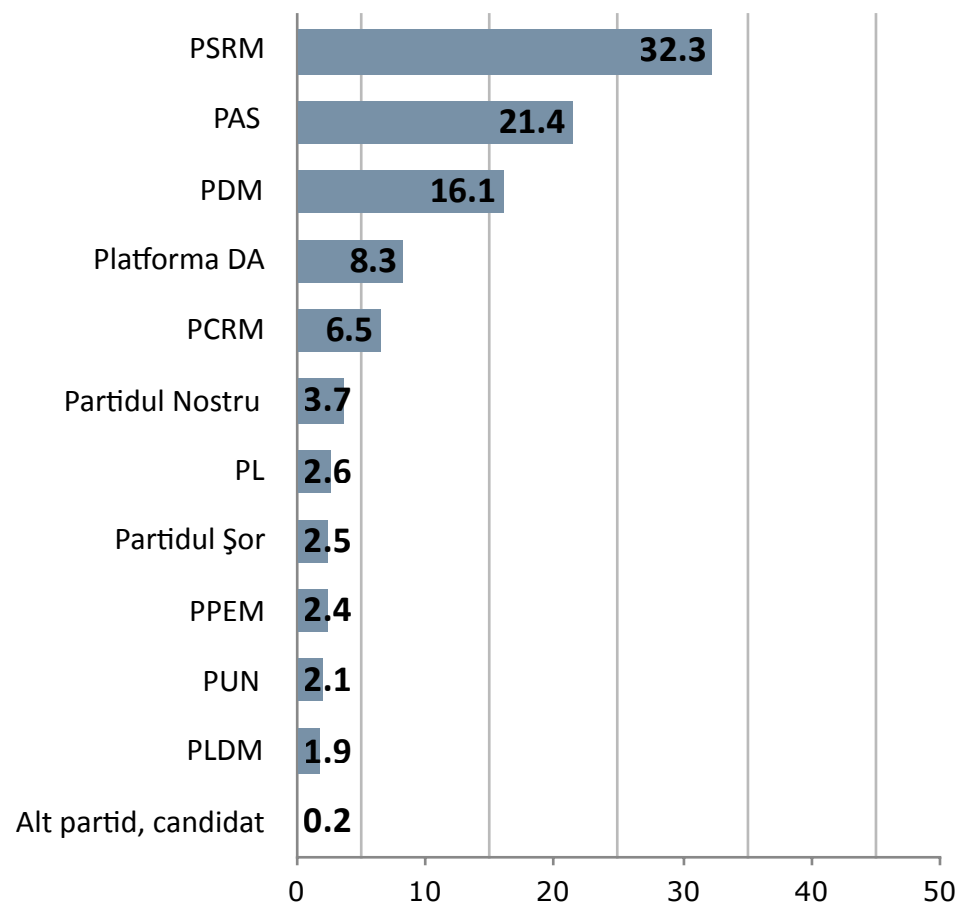


În varianta în care duminica viitoare ar avea loc alegeri parlamentare anticipate, cu ce partid intenționați să votați?

% din total eșantion, 1101 respondenți



% din cei care au o opțiune de vot, 843 respondenți



{}



{}

{}

{}

{}

{}

{}

{}

{}

{}

{}

{}

{}

{}

{}

{}

{}

{}

{}

{}

{}

{}

{}

{}

{}

{}

{}

{}

{}

{}

{}

{}

{}

{}

{}

{}

{}

{}

{}

{}

{}

{}

{}

{}

{}

{}

{}

{}

{}

{}

{}

{}

{}

{}

{}

{}

{}

{}

{}

{}

{}

{}

{}

{}

{}

{}

{}

{}

{}

{}

{}

{}

{}

{}

{}

{}

{}

{}

{}

{}

{}

{}

{}

{}

{}

{}

{}

{}

{}

{}

{}

{}

{}

{}

{}

{}

{}

{}

{}

{}

{}

{}

{}

{}

{}

{}

{}

{}

{}

{}

{}

{}

{}

{}

{}

{}

{}

{}

{}

{}

{}

{}

{}

{}

{}

{}

{}

{}

{}

{}

{}

{}

{}

{}

{}

{}

{}

{}

{}

{}

{}

{}

{}

{}

{}

{}

{}

{}

{}

{}

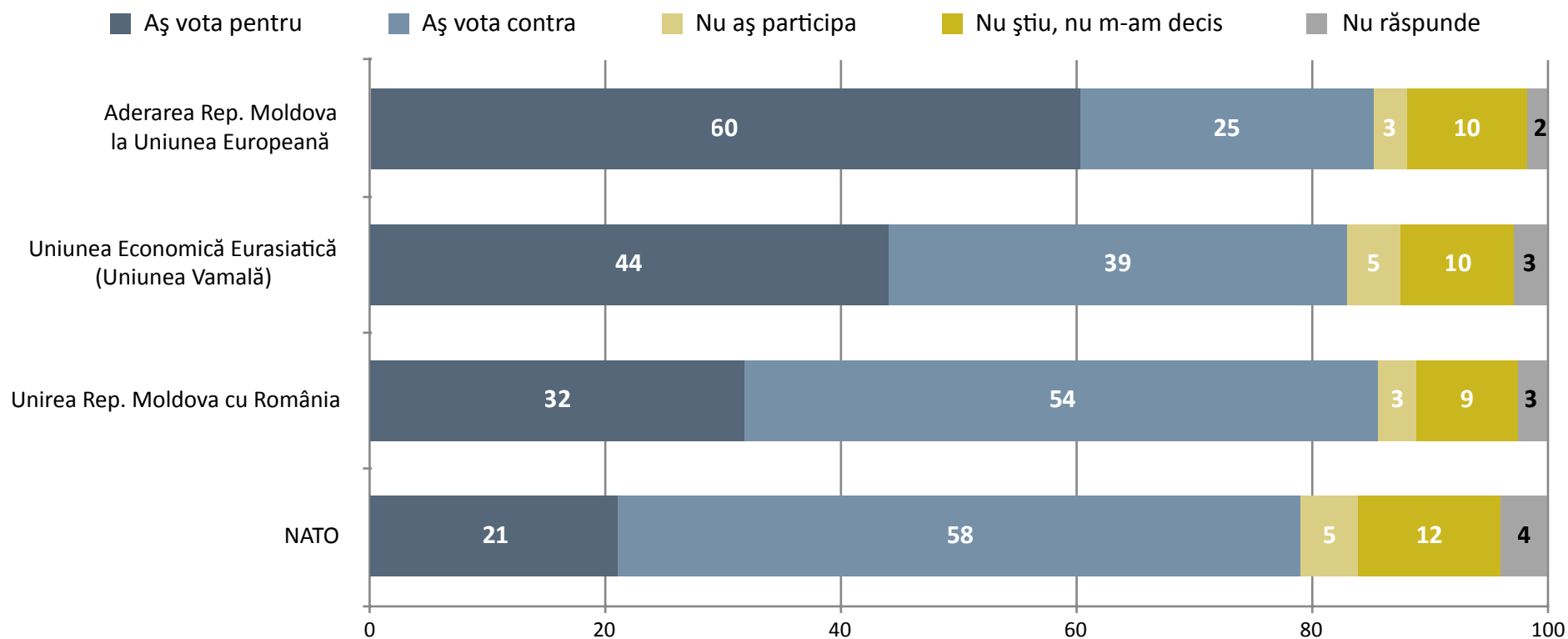
{}

{}

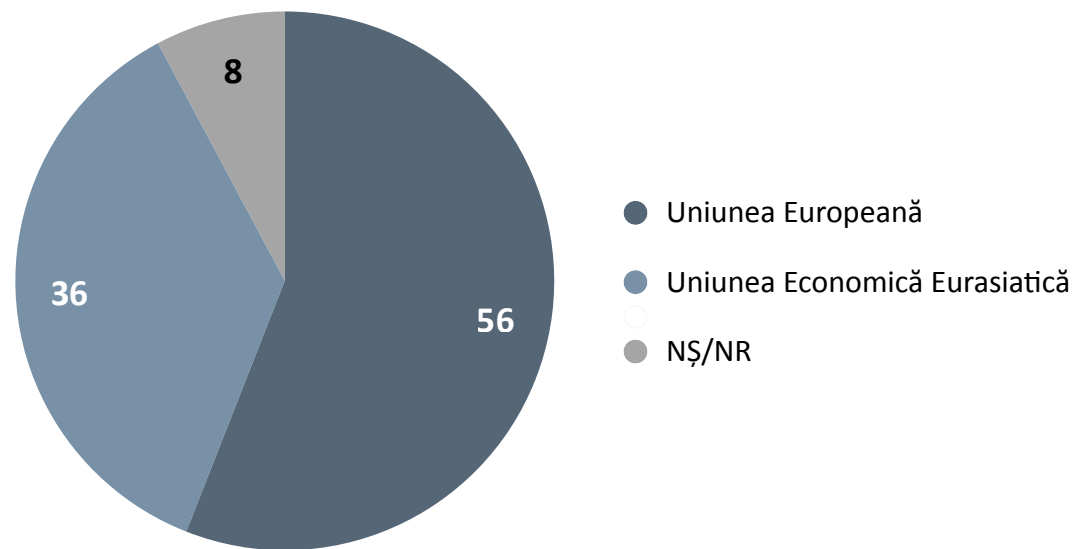
relații externe



Dacă duminica viitoare ar avea loc un referendum (vi s-ar cere să votați) cu privire la ... Dvs. ați vota pentru sau contra?



Dacă ar trebui să votați duminică viitoare între Uniunea Europeană și Uniunea Economică Eurasiatică, dvs. ce ați alege?



denumirea completă

IMAS Invest SRL

denumirea scurtă

imas

director general

Doru Petruți

office@imas.md

www.imas.md

t/f: (+373 22) 260 096

m: (+373) 79 705 501

imas