

evaluarea atitudinilor părinților care au copii de 5-11 ani privind abuzul sexual

Republica Moldova

iunie 2018

Raport elaborat de:

Doru Petruți – doru.petruti@imas.md

Viorelia Bejenari – viorelia.bejenari@imas.md

Alexandru Crivițchi – alexandru.crivitchi@imas.md

www.imas.md

metodologie

eșantionare:

stratificat, probabilist, tri-stadial;

volum eșantion analizat:

491 respondenți care au copii între 5 și 11 ani au fost obținuți în urma a două sondaje naționale desfășurate după cum urmează: sondaj 1: 1133 respondenți 18+ ani; sondaj 2: 1508 respondenți 18+ ani.

criterii de stratificare:

12 unități administrativ-teritoriale (UAT). mediu rezidențial (urban-rural). mărimea localităților urbane (3 tipuri). tipul localităților rurale (centru de comună/sat aparținător);

stadii de randomizare:

localitatea (74 localități selectate), gospodăria, persoana - sondaj 1;
localitatea (98 localități selectate), gospodăria, persoana - sondaj 2;

reprezentativitatea:

eșantionul este reprezentativ pentru populația adultă a Republicii Moldova, exclusiv Transnistria;
eroarea maximă de eșantionare a fost de $\pm 3.0\%$ - sondaj 1 și de $\pm 2.5\%$ - sondaj 2;

interviurile:

au fost realizate la domiciliile respondenților de către 65 operatori din rețeaua [imas] - sondaj 1 și 77 operatori din rețeaua [imas] - sondaj 2, în limbile română și rusă;

perioada de culegere a datelor:

sondaj 1: 15 mai – 21 mai 2018;
sondaj 2: 21 iunie – 30 iunie 2018;

denumire completă: IMAS INVEST SRL

denumire scurtă: imas

director general: Doru PETRUȚI

date de contact: www.imas.md, office@imas.md, (+373 22) 26-00-96;

NOTĂ: pe parcursul acestui raport vom face trimitere la un studiu similar realizat în Polonia realizat de compania Danae în Aprilie 2018, pe un eșantion de 539 părinți cu copii între 5 și 11 ani, metoda de intervievare fiind CAWI.

structură eșantion

...profil socio-demografic pentru sondajul din iunie 2018

variabila	grup	număr de persoane	procent
gen	masculin	190	38.7%
	feminin	301	61.3%
vârsta	18-25 ani	23	4.7%
	26-40 ani	343	69.9%
	41-55 ani	105	21.4%
	56-70 ani	18	3.7%
	peste 71 ani	2	0.4%
educație	studii medii incomplete	57	11.6%
	șc. generală sau profesională	216	44.0%
	liceu/șc. postliceală/colegiu	67	13.6%
	studii superioare	148	30.1%
	nu știe/nu răspunde	3	0.6%
ocupație	încadrat în câmpul muncii	256	52.1%
	temporar nu lucrează	84	17.1%
	nu lucrează	149	30.3%
	nu știe/nu răspunde	2	0.4%
naționalitate	moldovean/român	416	84.7%
	altele (rus, ucrainean etc.)	74	15.1%
	nu știe/nu răspunde	1	0.2%
limba vorbită	română/moldovenească	389	79.2%
	altele (rusă, ucraineană etc.)	100	20.4%
	nu știe/nu răspunde	2	0.4%
grup de venit per gospodărie	până la 1000 lei	74	15.1%
	între 1001 - 3000 lei	149	30.3%
	între 3001 - 5000 lei	119	24.2%
	peste 5000 lei	94	19.1%
	nu știe/nu răspunde	55	11.2%
mediu rezidențial	municipii	117	23.8%
	alte orașe	94	19.1%
	sate	280	57.0%
total		491	100.0%

principalele concluzii

Ca subiect de discuție cu copiii lor de 5-11 ani, tema abuzurilor sexuale rămâne în Republica Moldova una nu foarte răspândită - 38% dintre părinții au declarat că au discutat despre acest subiect cu copiii lor. Acest comportament nu este uniform distribuit în categoriile de populație: mamele, persoanele de peste 40 de ani, cei cu o educație medie sau superioară, cei care aparțin grupurilor etnice minoritare (ruși, ucraineni etc.), părinții rezidenți în marile orașe (municipii) sunt categoriile care discută mai des cu copiii lor pe tema abuzurilor sexuale.

Prin comparație cu valul anterior de interviu din 2015, chiar dacă rezultatele ar fi în marja de eroare, putem vorbi despre o ușoară tendință ca ponderea părinților care desfășoară astfel de discuții cu copiii lor să descrească sau, cel puțin, tendința de a declara acest comportament este în scădere de la 43% în 2015 la 38% în 2018. Studiul similar derulat recent în Polonia arată o situație la mare distanță de realitățile din Republica Moldova; acolo, 80% din părinți au declarat că acest subiect a fost discutat cu copiii lor de 5-11 ani, iar în aceeași perioadă de timp, în Polonia, în ultimii ani, evoluția a fost de la 51% la 80%.

Chiar dacă ponderea părinților care au discutat cu copiii despre abuzurile sexuale este într-o ușoară tendință de descreștere, majoritatea (62%) din cei care au discutat au spus că discuția nu a fost una dificilă, ponderea aceasta fiind cu 20% mai ridicată față de cea înregistrată în 2015. Cu toate acestea, pentru 37% din părinți, discuția pe tema abuzurilor sexuale ridică probleme semnificative, iar cel mai dificil le este taților să vorbească cu copiii lor despre asta. Studiul din Polonia aduce din nou rezultate diferite față de cele din Republica Moldova, 63% din părinții polonezi care au discutat cu copiii lor despre abuzurile sexuale au declarat că discuția cu ei a fost una dificilă.

În concluzie, în Republica Moldova avem mult mai puțini părinți care aleg să discute cu copiii lor despre abuzurile sexuale, dar mulți dintre acești părinți nu resimt dificultatea acestei discuții probabil pentru că cei care aleg să deschidă acest subiect au o comunicare bună, deschisă cu copiii lor și anticipează că discuția va fi ușoară pentru ambele părți. În Polonia, dimpotrivă, părinții își asumă riscurile unei discuții dificile și aleg într-o pondere mult mai mare să discute despre abuzurile sexuale, chiar și cu riscul de a avea o discuție greu de manageriat împreună cu copiii lor.

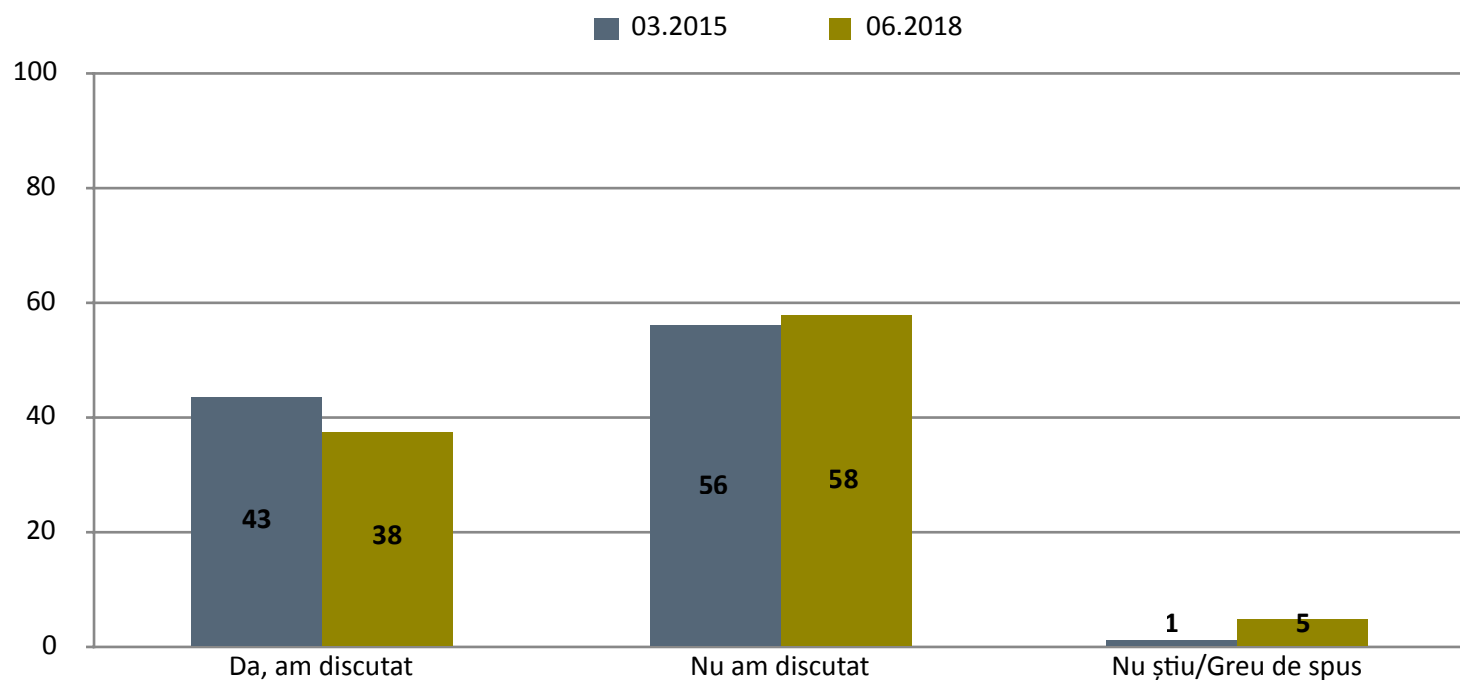
În medie, prima conversație de acest tip are loc cu copilul în jurul vârstei lui de 8 ani, putând sublinia chiar și o ușoară scădere a vârstei la care această discuție are loc (8.2 ani era vârsta medie înregistrată în sondajul din 2015). În Polonia, discuția pe această temă pare să aibă loc în medie cu un an mai devreme față de vârsta medie înregistrată în Republica Moldova. Cu toate acestea, 18% din părinții din Republica Moldova aleg să discute despre abuzurile sexuale cu copiii la vârste fragede (4/5 ani), iar 30% amână mult această discuție până copilul împlinește 10/11 ani.

Atunci când vorbesc cu copiii lor pe această temă, părinții discută mai des despre drepturile copiilor de a fi protejați și în siguranță (33%) sau despre persoanele care abuză copiii (29%), dar o pondere în creștere a răspunsurilor față de 2015 o reprezintă stabilirea limitelor (6% în 2015, 20% în 2018).

În continuare, principalele persoane considerate responsabile pentru educarea copiilor în această arie sunt considerate a fi mamele - 67% din răspunsuri, cu 7% mai mult față de rezultatul din 2015. Clasamentul răspunsurilor este urmat de tați cu 12%, în timp ce 6% consideră că acest rol ar trebui să îl aibă în primul rând școala.

Cu copiii de până la 6 ani, părinții ar fi mai degrabă de acord să se discute prin intermediul instituțiilor școlare despre oamenii care pot fi violenți, care pot abuza (46%), despre dreptul copiilor de a fi în siguranță și de a fi protejați (45%), despre experiențele bune și rele ale copilului în privința atingerilor neplăcute (30%), despre stabilirea limitelor (21%), despre numirea părților intime (17%), iar cea mai mică pondere a înregistrat-o subiectul ce ține de principiile de bază ale reproducerii umane - cu acesta din urmă doar 15% din părinți au fost de acord să fie discutat cu copii de până la 6 ani. Per total, în 2018 se constată o mai mare deschidere a părinților de a discuta aceste aspecte cu copii mai mici de 6 ani, dar marea majoritate a părinților preferă aceste discuții când copiii au vârsta între 7 și 12 ani.

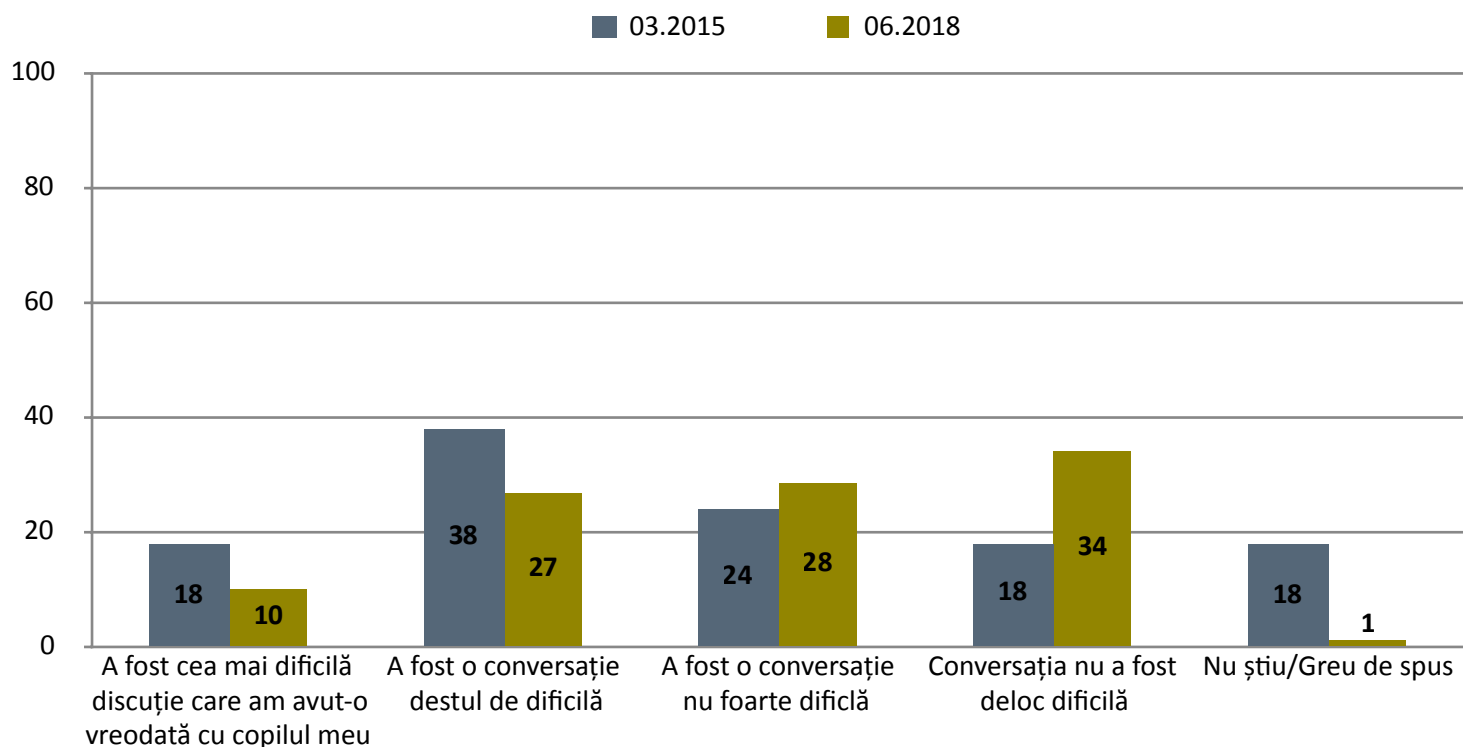
Q1 — Recent, am auzit multe despre problema de pedofilie. Pedofilii sunt adulți care abuzează sexual copii. Ați discutat vreodată cu copiii Dvs. despre prevenirea unui abuz sexual ?



% pe rând din total eșantion, 491 respondenți

variabila	grup	Da, am discutat	Nu am discutat	Nu știu/Greu de spus
gen	masculin	28.4	65.8	5.8
	feminin	43.2	52.5	4.3
vârsta	18-25 ani	21.7	73.9	4.3
	26-40 ani	36.2	58.6	5.2
	41-55 ani	45.7	50.5	3.8
	56-70 ani	38.9	55.6	5.6
	peste 71 ani	0.0	100.0	0.0
educație	studii medii incomplete	28.1	70.2	1.8
	șc. generală sau profesională	34.3	60.2	5.6
	liceu/șc. postliceală/collegiu	47.8	49.3	3.0
	studii superioare	41.2	52.7	6.1
ocupație	încadrat în câmpul muncii	39.1	56.3	4.7
	temporar nu lucrează	32.1	59.5	8.3
	nu lucrează	38.3	58.4	3.4
naționalitate	moldovean/român	36.3	59.1	4.6
	altele (rus, ucrainean etc.)	44.6	48.6	6.8
limba vorbită	română/moldovenească	36.5	58.9	4.6
	altele (rusă, ucraineană etc.)	41.0	53.0	6.0
grup de venit per gospodărie	până la 1000 lei	32.4	64.9	2.7
	între 1001 - 3000 lei	37.6	57.7	4.7
	între 3001 - 5000 lei	41.2	51.3	7.6
	peste 5000 lei	41.5	55.3	3.2
mediu rezidență	municipii	43.6	52.1	4.3
	alte orașe	36.2	59.6	4.3
	sate	35.4	59.3	5.4
total		37.5	57.6	4.9

Q2 — Gândindu-vă la discuția avută cu copilul Dvs., care din următoarele afirmații vi se potrivește cel mai bine?



% pe rând din cei care au răspuns la Q1 „Da, am discutat”, 184 respondenți

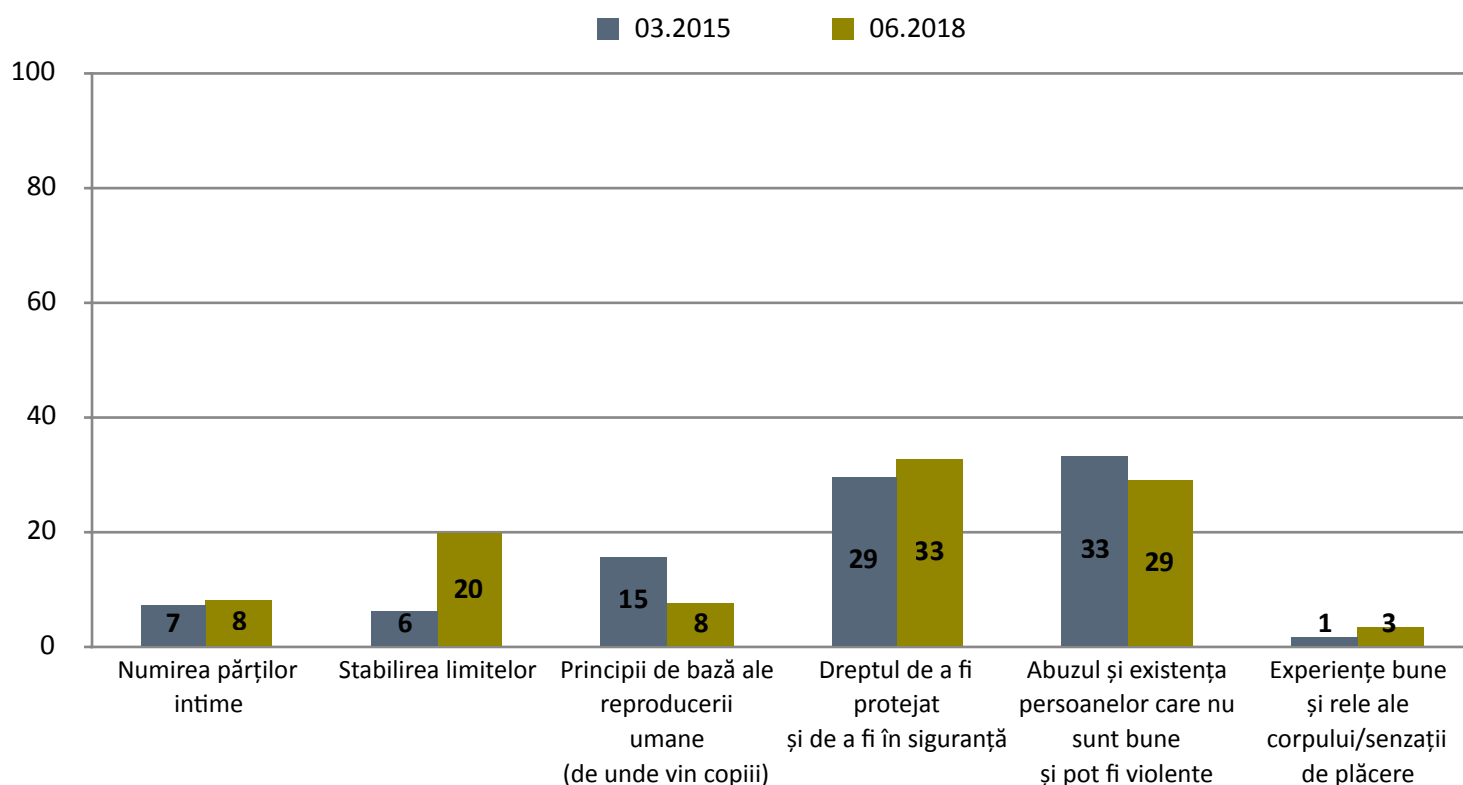
variabila	grup	A fost cea mai dificilă discuție care am avut-o vreodată cu copilul meu	A fost o conversație destul de dificilă	A fost o conversație nu foarte dificilă	Conversația nu a fost deloc dificilă	Nu știu/Greu de spus
gen	masculin	9.3	33.3	25.9	29.6	1.9
	feminin	10.0	23.8	29.2	36.2	0.8
vârsta	18-25 ani	0.0	0.0	40.0	60.0	0.0
	26-40 ani	8.1	26.6	33.1	32.3	0.0
	41-55 ani	14.6	29.2	18.8	35.4	2.1
	56-70 ani	14.3	28.6	0.0	42.9	14.3
	peste 71 ani	0.0	0.0	0.0	0.0	0.0
educație	studii medii incomplete	6.3	18.8	25.0	50.0	0.0
	șc. generală sau profesională	14.9	28.4	25.7	28.4	2.7
	liceu/șc. postliceală/colgiu	6.3	15.6	31.3	46.9	0.0
	studii superioare	4.9	32.8	31.1	31.1	0.0
ocupație	încadrat în câmpul muncii	8.0	29.0	28.0	33.0	2.0
	temporar nu lucrează	7.4	25.9	29.6	37.0	0.0
	nu lucrează	14.0	22.8	28.1	35.1	0.0
naționalitate	moldovean/român	9.9	26.5	29.1	33.1	1.3
	altele (rus, ucrainean etc.)	9.1	27.3	24.2	39.4	0.0
limba vorbită	română/moldovenească	9.2	26.1	28.9	34.5	1.4
	altele (rusă, ucraineană etc.)	12.2	29.3	24.4	34.1	0.0
grup de venit per gospodărie	până la 1000 lei	4.2	20.8	25.0	50.0	0.0
	între 1001 - 3000 lei	17.9	23.2	28.6	26.8	3.6
	între 3001 - 5000 lei	4.1	36.7	32.7	26.5	0.0
	peste 5000 lei	10.3	20.5	20.5	48.7	0.0
mediu rezidență	municipii	9.8	21.6	23.5	43.1	2.0
	alte orașe	8.8	38.2	23.5	29.4	0.0
	sate	10.1	25.3	32.3	31.3	1.0
total		9.8	26.6	28.3	34.2	1.1

- 03.2015

<i>% pe rând din cei care au răspuns la Q1 „Da, am discutat”, 278 respondenți. Întrebare deschisă, respondentul a avut posibilitatea de a acorda o variantă de răspuns.</i>		
	număr	procent
5	32	11.5%
6	28	10.1%
7	37	13.3%
8	24	8.6%
9	33	11.9%
10	64	23.0%
11	23	8.3%
NȘ/NR	37	13.3%
Total	278	100.0%

- 06.2018

<i>% pe rând din cei care au răspuns la Q1 „Da, am discutat”, 184 respondenți. Întrebare deschisă, respondentul a avut posibilitatea de a acorda o variantă de răspuns.</i>		
	număr	procent
4	5	2.7%
5	28	15.2%
6	16	8.7%
7	22	12.0%
8	28	15.2%
9	29	15.8%
10	29	15.8%
11	26	14.1%
NȘ/NR	1	0.5%
Total	184	100.0%

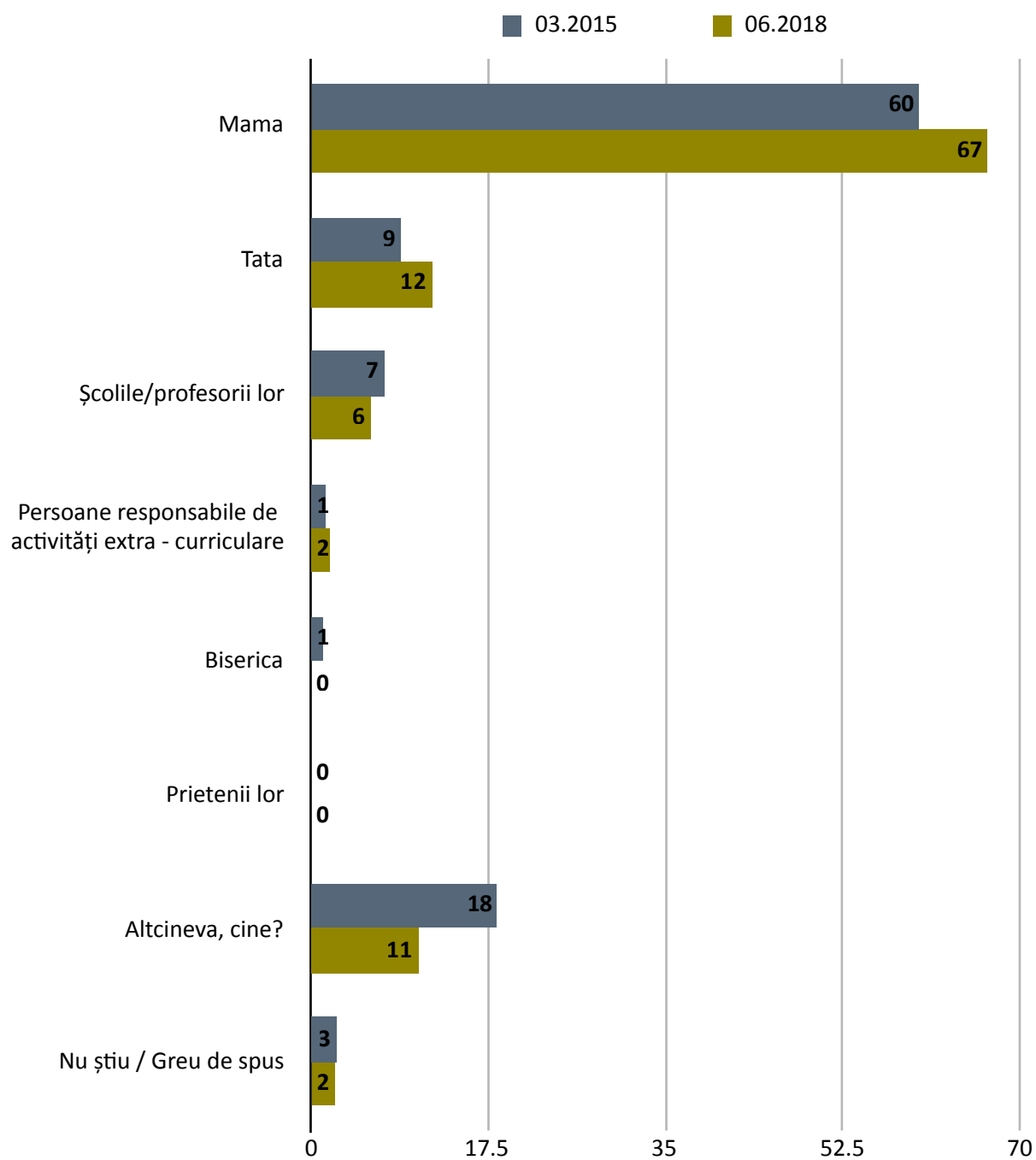


% pe rând din cei care au răspuns la Q1 „Da, am discutat”, 184 respondenți

variabila	grup	Numirea păților intime	Stabilirea limitelor	Principii de bază ale reproducerii umane (de unde vin copiii)	Dreptul de a fi protejat și de a fi în siguranță	Abuzul și existența persoanelor	Experiențe bune și rele ale corpului/
gen	masculin	1.9	16.7	9.3	42.6	25.9	3.7
	feminin	10.8	20.8	6.9	28.5	30.0	3.1
vârsta	18-25 ani	20.0	20.0	40.0	0.0	0.0	20.0
	26-40 ani	7.3	19.4	6.5	33.9	30.6	2.4
	41-55 ani	8.3	20.8	6.3	37.5	25.0	2.1
	56-70 ani	14.3	14.3	14.3	0.0	42.9	14.3
	peste 71 ani	0.0	0.0	0.0	0.0	0.0	0.0
educație	studii medii incomplete	0.0	25.0	12.5	31.3	31.3	0.0
	șc. generală sau profesională	8.1	21.6	4.1	36.5	28.4	1.4
	liceu/șc. postliceală/colegiu	12.5	12.5	9.4	25.0	34.4	6.3
	studii superioare	8.2	19.7	8.2	32.8	26.2	4.9
ocupație	încadrat în câmpul muncii	13.0	15.0	8.0	33.0	27.0	4.0
	temporar nu lucrează	0.0	22.2	7.4	37.0	33.3	0.0
	nu lucrează	3.5	26.3	7.0	29.8	29.8	3.5
naționalitate	moldovean/român	8.6	18.5	7.3	32.5	29.1	4.0
	altele (rus, ucrainean etc.)	6.1	24.2	9.1	33.3	27.3	0.0
limba vorbită	română/moldovenească	8.5	19.0	6.3	33.1	28.9	4.2
	altele (rusă, ucraineană etc.)	4.9	22.0	12.2	31.7	29.3	0.0
grup de venit per gospodărie	până la 1000 lei	8.3	20.8	4.2	29.2	33.3	4.2
	între 1001 - 3000 lei	5.4	19.6	10.7	30.4	30.4	3.6
	între 3001 - 5000 lei	6.1	28.6	6.1	30.6	26.5	2.0
	peste 5000 lei	12.8	12.8	7.7	35.9	30.8	0.0
mediu rezidență	municipii	11.8	21.6	7.8	27.5	25.5	5.9
	alte orașe	5.9	17.6	5.9	32.4	38.2	0.0
	sate	7.1	19.2	8.1	35.4	27.3	3.0
total		8.2	19.6	7.6	32.6	28.8	3.3

Q5 —

După părerea Dvs. care, din următoarele grupuri de persoane trebuie să fie responsabile de discuția cu copiii privind prevenirea unui abuz sexual?



*varianta „Altcineva” cuprinde următoarele răspunsuri: Psihologul, Ambii părinți, Toți.

Q5 —

După părerea Dvs. care, din următoarele grupuri de persoane trebuie să fie responsabile de discuția cu copiii privind prevenirea unui abuz sexual?

% pe rând din total eșantion, 491 respondenți

variabila	grup	Mama	Tata	Școlile/profesorii lor	Persoane responsabile de activități extra - curriculare
gen	masculin	56.8	19.5	7.4	2.1
	feminin	73.1	7.3	5.0	2.0
vârsta	18-25 ani	47.8	30.4	8.7	4.3
	26-40 ani	69.7	10.2	5.2	2.6
	41-55 ani	65.7	13.3	8.6	0.0
	56-70 ani	50.0	11.1	0.0	0.0
	peste 71 ani	0.0	50.0	0.0	0.0
	studii medii incomplete	61.4	14.0	3.5	1.8
educație	șc. generală sau profesională	69.0	13.4	7.4	2.3
	liceu/șc. postliceală/colegiu	67.2	9.0	4.5	4.5
	studii superioare	65.5	10.8	4.7	0.7
	încadrat în câmpul muncii	65.6	12.1	5.5	2.0
ocupație	temporar nu lucrează	67.9	11.9	6.0	2.4
	nu lucrează	67.8	12.1	6.7	2.0
	naționalitate	moldovean/român	67.5	12.0	6.0
limba vorbită	alte (rus, ucrainean etc.)	62.2	12.2	5.4	5.4
	română/moldovenească	67.9	11.3	6.7	1.3
grup de venit per gospodărie	alte (rusă, ucraineană etc.)	62.0	15.0	3.0	5.0
	până la 1000 lei	73.0	14.9	2.7	1.4
	între 1001 - 3000 lei	67.1	9.4	6.0	3.4
	între 3001 - 5000 lei	69.7	13.4	5.9	1.7
mediu rezidență	peste 5000 lei	61.7	11.7	6.4	2.1
	municipii	66.7	12.8	6.8	0.9
	alte orașe	63.8	8.5	6.4	3.2
total	sate	67.9	12.9	5.4	2.1
		66.8	12.0	5.9	2.0

% pe rând din total eșantion, 491 respondenți

variabila	grup	Biserica	Prietenii lor	Altcineva, cine?	Nu știu / Greu de spus
gen	masculin	0.0	0.0	11.6	2.6
	feminin	0.0	0.3	10.0	2.3
vârsta	18-25 ani	0.0	0.0	8.7	0.0
	26-40 ani	0.0	0.3	9.3	2.6
	41-55 ani	0.0	0.0	10.5	1.9
	56-70 ani	0.0	0.0	33.3	5.6
	peste 71 ani	0.0	0.0	50.0	0.0
	studii medii incomplete	0.0	0.0	19.3	0.0
educație	șc. generală sau profesională	0.0	0.5	6.0	1.4
	liceu/șc. postliceală/colegiu	0.0	0.0	11.9	3.0
	studii superioare	0.0	0.0	13.5	4.7
	încadrat în câmpul muncii	0.0	0.0	12.5	2.3
ocupație	temporar nu lucrează	0.0	0.0	9.5	2.4
	nu lucrează	0.0	0.7	8.1	2.7
	naționalitate	moldovean/român	0.0	0.0	11.1
limba vorbită	alte (rus, ucrainean etc.)	0.0	1.4	8.1	5.4
	română/moldovenească	0.0	0.0	11.3	1.5
grup de venit per gospodărie	alte (rusă, ucraineană etc.)	0.0	1.0	8.0	6.0
	până la 1000 lei	0.0	0.0	5.4	2.7
	între 1001 - 3000 lei	0.0	0.7	11.4	2.0
	între 3001 - 5000 lei	0.0	0.0	7.6	1.7
mediu rezidență	peste 5000 lei	0.0	0.0	17.0	1.1
	municipii	0.0	0.0	8.5	4.3
	alte orașe	0.0	1.1	16.0	1.1
total	sate	0.0	0.0	9.6	2.1
		0.0	0.2	10.6	2.4

Q6 — Care din următoarele subiecte credeți că trebuie incluse în programul școlar cu privire la prevenirea unui abuz sexual? Vă rugăm să indicați grupele de vârstă cărora să le fie adresate aceste subiecte.

Rezultatele sondajelor sunt prezentate în ordinea:

- 03.2015

- 06.2018

	0-3 ani	4-6 ani	7-9 ani	10-12 ani	13 ani și mai mult	Nu trebuie să fie menționat de loc	Nu știu/ Greu de spus
a. Numește părțile intime	6.6	15.1	21.5	24.9	18.4	5.3	8.2
a. Numește părțile intime	3.7	13.8	23.6	29.7	18.1	4.1	6.9
b. Stabilește limitele	3.9	12.7	25.3	23.3	16.1	3.9	14.8
b. Stabilește limitele	4.1	16.9	23.4	23.0	16.7	2.0	13.8
c. Principii de bază ale reproducerii umane (de undevin copiii)	2.2	9.3	18.9	28.1	26.7	6.6	8.2
c. Principii de bază ale reproducerii umane (de undevin copiii)	3.5	11.0	22.0	25.9	26.1	2.6	9.0
d. Dreptul de a fi în siguranță și protejat	4.8	17.9	28.9	22.3	15.3	2.9	7.9
d. Dreptul de a fi în siguranță și protejat	13.4	31.8	20.0	16.3	10.6	1.6	6.3
e. Abuzul; există oameni care pot fi violenți	3.6	22.9	34.0	19.9	10.7	2.9	6.0
e. Abuzul; există oameni care pot fi violenți	10.8	35.0	25.5	14.1	5.7	1.2	7.7
f. Experiențe bune și rele ale corpului/atingere neplăcută	1.5	11.0	19.9	19.0	22.4	10.2	15.9
f. Experiențe bune și rele ale corpului/atingere neplăcută	5.5	24.4	25.5	17.3	12.0	2.9	12.4

Q6 — Care din următoarele subiecte credeți că trebuie incluse în programul școlar cu privire la prevenirea unui abuz sexual? Vă rugăm să indicați grupele de vârstă cărora să le fie adresate aceste subiecte.

% pe rând din total eșantion, 491 respondenți - Numește părțile intime

variabila	grup	0-3 ani	4-6 ani	7-9 ani	10-12 ani	13 ani și mai mult	Nu trebuie să fie menționat de loc	Nu știu/Greu de spus
gen	masculin	3.7	10.5	18.4	31.1	18.9	6.3	11.1
	feminin	3.7	15.9	26.9	28.9	17.6	2.7	4.3
vârsta	18-25 ani	0.0	4.3	30.4	26.1	21.7	8.7	8.7
	26-40 ani	4.7	14.6	22.2	30.3	17.5	3.5	7.3
	41-55 ani	1.9	12.4	24.8	31.4	19.0	4.8	5.7
	56-70 ani	0.0	22.2	33.3	16.7	22.2	0.0	5.6
	peste 71 ani	0.0	0.0	50.0	0.0	0.0	50.0	0.0
	educație	studii medii incomplete	1.8	10.5	26.3	36.8	15.8	7.0
	șc. generală sau profesională	3.7	12.5	20.4	29.6	20.8	5.1	7.9
	liceu/șc. postliceală/colegiu	4.5	14.9	31.3	23.9	17.9	1.5	6.0
	studii superioare	4.1	16.9	23.0	30.4	15.5	2.7	7.4
ocupație	încadrat în câmpul muncii	4.7	15.6	25.0	28.9	14.8	3.5	7.4
	temporar nu lucrează	2.4	6.0	20.2	36.9	21.4	6.0	7.1
	nu lucrează	2.7	15.4	23.5	27.5	22.1	4.0	4.7
naționalitate	moldovean/român	3.6	14.2	25.5	30.3	15.4	3.6	7.5
	altele (rus, ucrainean etc.)	4.1	12.2	13.5	25.7	33.8	6.8	4.1
limba vorbită	română/moldovenească	3.3	14.9	25.4	30.6	14.9	3.3	7.5
	altele (rusă, ucraineană etc.)	5.0	10.0	17.0	27.0	31.0	7.0	3.0
grup de venit per gospodărie	până la 1000 lei	4.1	12.2	31.1	23.0	20.3	4.1	5.4
	între 1001 - 3000 lei	3.4	13.4	24.8	30.2	19.5	6.0	2.7
	între 3001 - 5000 lei	4.2	12.6	22.7	25.2	20.2	2.5	12.6
	peste 5000 lei	4.3	14.9	24.5	33.0	14.9	3.2	5.3
mediu rezidență	municipii	2.6	12.0	26.5	28.2	19.7	5.1	6.0
	alte orașe	4.3	12.8	25.5	35.1	14.9	3.2	4.3
	sate	3.9	15.0	21.8	28.6	18.6	3.9	8.2
total		3.7	13.8	23.6	29.7	18.1	4.1	6.9

% pe rând din total eșantion, 491 respondenți - Stabilește limitele

variabila	grup	0-3 ani	4-6 ani	7-9 ani	10-12 ani	13 ani și mai mult	Nu trebuie să fie menționat de loc	Nu știu/Greu de spus
gen	masculin	1.6	18.9	15.3	23.2	16.8	3.2	21.1
	feminin	5.6	15.6	28.6	22.9	16.6	1.3	9.3
vârsta	18-25 ani	4.3	13.0	21.7	17.4	13.0	0.0	30.4
	26-40 ani	4.7	16.3	22.4	23.6	18.1	2.3	12.5
	41-55 ani	2.9	19.0	27.6	23.8	12.4	0.0	14.3
	56-70 ani	0.0	22.2	16.7	16.7	22.2	5.6	16.7
	peste 71 ani	0.0	0.0	50.0	0.0	0.0	50.0	0.0
	educație	studii medii incomplete	3.5	14.0	22.8	26.3	21.1	3.5
	șc. generală sau profesională	2.3	18.5	23.1	21.3	18.1	2.3	14.4
	liceu/șc. postliceală/colegiu	3.0	11.9	29.9	23.9	16.4	1.5	13.4
	studii superioare	7.4	18.2	20.3	24.3	13.5	1.4	14.9
ocupație	încadrat în câmpul muncii	4.7	17.2	21.9	25.0	14.8	1.6	14.8
	temporar nu lucrează	0.0	22.6	19.0	23.8	17.9	3.6	13.1
	nu lucrează	5.4	13.4	28.9	18.8	19.5	2.0	12.1
naționalitate	moldovean/român	4.1	16.3	24.3	24.0	14.7	2.2	14.4
	altele (rus, ucrainean etc.)	2.7	20.3	18.9	17.6	28.4	1.4	10.8
limba vorbită	română/moldovenească	4.1	17.2	24.4	23.4	15.2	1.8	13.9
	altele (rusă, ucraineană etc.)	4.0	16.0	20.0	22.0	23.0	3.0	12.0
grup de venit per gospodărie	până la 1000 lei	4.1	23.0	28.4	17.6	12.2	4.1	10.8
	între 1001 - 3000 lei	4.7	13.4	27.5	22.1	22.1	2.0	8.1
	între 3001 - 5000 lei	4.2	14.3	21.0	22.7	16.8	0.8	20.2
	peste 5000 lei	4.3	14.9	19.1	30.9	12.8	2.1	16.0
mediu rezidență	municipii	3.4	16.2	24.8	19.7	18.8	1.7	15.4
	alte orașe	5.3	23.4	17.0	28.7	17.0	2.1	6.4
	sate	3.9	15.0	25.0	22.5	15.7	2.1	15.7
total		4.1	16.9	23.4	23.0	16.7	2.0	13.8

Q6 — Care din următoarele subiecte credeți că trebuie incluse în programul școlar cu privire la prevenirea unui abuz sexual? Vă rugăm să indicați grupele de vârstă cărora să le fie adresate aceste subiecte.

% pe rând din total eșantion, 491 respondenți - Principii de bază ale reproducerii umane (de undevin copiii)

variabila	grup	0-3 ani	4-6 ani	7-9 ani	10-12 ani	13 ani și mai mult	Nu trebuie să fie menționat de loc	Nu știu/Greu de spus
gen	masculin	2.1	10.5	21.6	23.2	28.4	3.2	11.1
	feminin	4.3	11.3	22.3	27.6	24.6	2.3	7.6
vârsta	18-25 ani	0.0	8.7	17.4	30.4	30.4	0.0	13.0
	26-40 ani	3.2	10.8	19.5	25.7	29.2	3.8	7.9
	41-55 ani	4.8	11.4	32.4	25.7	15.2	0.0	10.5
	56-70 ani	5.6	16.7	11.1	27.8	22.2	0.0	16.7
	peste 71 ani	0.0	0.0	50.0	0.0	50.0	0.0	0.0
	educație	studii medii incomplete	1.8	7.0	21.1	26.3	35.1	1.8
	șc. generală sau profesională	3.7	9.7	16.7	28.7	30.6	3.7	6.9
	liceu/șc. postliceală/colegiu	1.5	11.9	32.8	28.4	11.9	3.0	10.4
	studii superioare	4.7	13.5	25.0	20.9	23.0	1.4	11.5
ocupație	încadrat în câmpul muncii	3.1	13.3	19.9	28.1	21.9	2.7	10.9
	temporar nu lucrează	0.0	9.5	25.0	19.0	36.9	0.0	9.5
	nu lucrează	6.0	8.1	23.5	26.2	27.5	4.0	4.7
naționalitate	moldovean/român	2.9	10.8	21.4	26.4	26.0	2.9	9.6
	altele (rus, ucrainean etc.)	6.8	12.2	25.7	21.6	27.0	1.4	5.4
limba vorbită	română/moldovenească	3.1	11.3	21.9	25.7	25.4	3.3	9.3
	altele (rusă, ucraineană etc.)	5.0	10.0	23.0	27.0	29.0	0.0	6.0
grup de venit per gospodărie	până la 1000 lei	2.7	9.5	28.4	23.0	25.7	1.4	9.5
	între 1001 - 3000 lei	4.0	7.4	22.1	24.2	32.9	2.7	6.7
	între 3001 - 5000 lei	1.7	14.3	22.7	24.4	22.7	2.5	11.8
	peste 5000 lei	3.2	13.8	17.0	33.0	24.5	3.2	5.3
mediu rezidență	municipii	2.6	19.7	26.5	19.7	22.2	1.7	7.7
	alte orașe	5.3	9.6	25.5	25.5	26.6	0.0	7.4
	sate	3.2	7.9	18.9	28.6	27.5	3.9	10.0
total		3.5	11.0	22.0	25.9	26.1	2.6	9.0

% pe rând din total eșantion, 491 respondenți - Dreptul de a fi în siguranță și protejat

variabila	grup	0-3 ani	4-6 ani	7-9 ani	10-12 ani	13 ani și mai mult	Nu trebuie să fie menționat de loc	Nu știu/Greu de spus
gen	masculin	15.8	28.9	14.2	16.3	12.6	1.6	10.5
	feminin	12.0	33.6	23.6	16.3	9.3	1.7	3.7
vârsta	18-25 ani	8.7	34.8	21.7	17.4	8.7	0.0	8.7
	26-40 ani	14.6	32.1	18.7	15.7	11.4	1.7	5.8
	41-55 ani	11.4	30.5	23.8	18.1	8.6	1.0	6.7
	56-70 ani	5.6	33.3	22.2	16.7	11.1	0.0	11.1
	peste 71 ani	50.0	0.0	0.0	0.0	0.0	50.0	0.0
	educație	studii medii incomplete	10.5	24.6	28.1	22.8	8.8	1.8
	șc. generală sau profesională	15.3	29.6	16.7	17.1	11.6	2.3	7.4
	liceu/șc. postliceală/colegiu	16.4	34.3	19.4	17.9	9.0	1.5	1.5
	studii superioare	10.1	37.2	21.6	12.2	10.8	0.7	7.4
ocupație	încadrat în câmpul muncii	13.7	33.2	21.1	16.4	8.6	1.2	5.9
	temporar nu lucrează	10.7	31.0	21.4	14.3	13.1	0.0	9.5
	nu lucrează	14.1	30.2	17.4	17.4	12.8	3.4	4.7
naționalitate	moldovean/român	13.0	33.2	20.4	16.1	9.9	1.4	6.0
	altele (rus, ucrainean etc.)	16.2	24.3	17.6	16.2	14.9	2.7	8.1
limba vorbită	română/moldovenească	13.1	35.0	18.5	15.9	10.0	1.5	5.9
	altele (rusă, ucraineană etc.)	15.0	20.0	26.0	18.0	13.0	2.0	6.0
grup de venit per gospodărie	până la 1000 lei	12.2	32.4	24.3	12.2	12.2	1.4	5.4
	între 1001 - 3000 lei	15.4	33.6	17.4	15.4	10.1	2.7	5.4
	între 3001 - 5000 lei	7.6	32.8	23.5	19.3	8.4	1.7	6.7
	peste 5000 lei	14.9	33.0	16.0	19.1	13.8	0.0	3.2
mediu rezidență	municipii	10.3	28.2	25.6	17.1	12.0	1.7	5.1
	alte orașe	16.0	40.4	13.8	14.9	11.7	1.1	2.1
	sate	13.9	30.4	19.6	16.4	9.6	1.8	8.2
total		13.4	31.8	20.0	16.3	10.6	1.6	6.3

Q6 — Care din următoarele subiecte credeți că trebuie incluse în programul școlar cu privire la prevenirea unui abuz sexual? Vă rugăm să indicați grupele de vârstă cărora să le fie adresate aceste subiecte.

% pe rând din total eșantion, 491 respondenți - Abuzul; există oameni care pot fi violenți unde vin copiii)

variabila	grup	0-3 ani	4-6 ani	7-9 ani	10-12 ani	13 ani și mai mult	Nu trebuie să fie menționat de loc	Nu știu/Greu de spus
gen	masculin	9.5	35.8	20.5	11.1	9.5	1.6	12.1
	feminin	11.6	34.6	28.6	15.9	3.3	1.0	5.0
vârsta	18-25 ani	8.7	47.8	26.1	8.7	0.0	0.0	8.7
	26-40 ani	11.7	36.4	25.4	12.0	6.7	1.5	6.4
	41-55 ani	8.6	31.4	24.8	21.9	1.9	0.0	11.4
	56-70 ani	11.1	11.1	33.3	16.7	16.7	0.0	11.1
	peste 71 ani	0.0	50.0	0.0	0.0	0.0	50.0	0.0
	educație	studii medii incomplete	8.8	29.8	31.6	17.5	5.3	1.8
	șc. generală sau profesională	11.1	31.5	26.4	14.8	7.4	1.9	6.9
	liceu/șc. postliceală/colegiu	7.5	40.3	26.9	14.9	0.0	1.5	9.0
	studii superioare	12.8	40.5	20.9	11.5	6.1	0.0	8.1
ocupație	încadrat în câmpul muncii	12.9	35.5	23.4	13.3	6.3	0.8	7.8
	temporar nu lucrează	7.1	32.1	29.8	11.9	8.3	0.0	10.7
	nu lucrează	9.4	36.2	26.2	16.8	3.4	2.7	5.4
naționalitate	moldovean/român	10.1	36.3	26.0	14.2	5.0	1.4	7.0
	altele (rus, ucrainean etc.)	14.9	28.4	23.0	12.2	9.5	0.0	12.2
limba vorbită	română/moldovenească	9.8	37.0	25.2	14.1	5.1	1.3	7.5
	altele (rusă, ucraineană etc.)	15.0	28.0	27.0	14.0	8.0	1.0	7.0
grup de venit per gospodărie	până la 1000 lei	9.5	37.8	29.7	12.2	1.4	1.4	8.1
	între 1001 - 3000 lei	12.8	28.9	27.5	12.8	9.4	1.3	7.4
	între 3001 - 5000 lei	5.9	37.8	24.4	16.0	4.2	2.5	9.2
	peste 5000 lei	12.8	41.5	20.2	14.9	7.4	0.0	3.2
mediu rezidență	municipii	8.5	36.8	27.4	12.8	6.8	0.9	6.8
	alte orașe	11.7	36.2	17.0	19.1	9.6	1.1	5.3
	sate	11.4	33.9	27.5	12.9	3.9	1.4	8.9
total		10.8	35.0	25.5	14.1	5.7	1.2	7.7

% pe rând din total eșantion, 491 respondenți - Experiențe bune și rele ale corpului/atingere neplăcută

variabila	grup	0-3 ani	4-6 ani	7-9 ani	10-12 ani	13 ani și mai mult	Nu trebuie să fie menționat de loc	Nu știu/Greu de spus
gen	masculin	4.7	24.2	20.0	14.2	14.2	3.2	19.5
	feminin	6.0	24.6	28.9	19.3	10.6	2.7	8.0
vârsta	18-25 ani	4.3	30.4	34.8	17.4	4.3	0.0	8.7
	26-40 ani	6.7	24.8	25.4	16.9	12.2	3.2	10.8
	41-55 ani	2.9	23.8	21.0	19.0	12.4	1.9	19.0
	56-70 ani	0.0	16.7	38.9	16.7	16.7	0.0	11.1
	peste 71 ani	0.0	0.0	50.0	0.0	0.0	50.0	0.0
	educație	studii medii incomplete	0.0	28.1	28.1	17.5	15.8	3.5
	șc. generală sau profesională	5.1	21.8	26.4	19.0	12.0	3.7	12.0
	liceu/șc. postliceală/colegiu	4.5	17.9	26.9	20.9	14.9	1.5	13.4
	studii superioare	8.8	30.4	22.3	13.5	9.5	1.4	14.2
ocupație	încadrat în câmpul muncii	7.4	22.7	25.0	16.8	13.3	3.1	11.7
	temporar nu lucrează	1.2	25.0	26.2	14.3	11.9	1.2	20.2
	nu lucrează	4.7	27.5	25.5	20.1	10.1	3.4	8.7
naționalitate	moldovean/român	5.3	26.2	25.5	17.1	12.0	3.1	10.8
	altele (rus, ucrainean etc.)	6.8	14.9	25.7	17.6	12.2	1.4	21.6
limba vorbită	română/moldovenească	4.9	26.5	25.4	17.5	11.6	2.8	11.3
	altele (rusă, ucraineană etc.)	8.0	17.0	26.0	17.0	14.0	3.0	15.0
grup de venit per gospodărie	până la 1000 lei	6.8	31.1	24.3	17.6	6.8	1.4	12.2
	între 1001 - 3000 lei	5.4	21.5	28.2	16.8	15.4	3.4	9.4
	între 3001 - 5000 lei	5.9	23.5	31.1	16.8	9.2	2.5	10.9
	peste 5000 lei	5.3	24.5	21.3	21.3	13.8	3.2	10.6
mediu rezidență	municipii	4.3	23.9	29.1	16.2	12.8	4.3	9.4
	alte orașe	3.2	29.8	21.3	20.2	14.9	3.2	7.4
	sate	6.8	22.9	25.4	16.8	10.7	2.1	15.4
total		5.5	24.4	25.5	17.3	12.0	2.9	12.4